

---

# APRESENTAÇÃO DE CONTAS 2020

---

Centro Social Paroquial de Antas

ENTREGUE NO:  
Instituto da Segurança Social, IP



+  
Rua do Inatel Lote 57 r/c Dto  
3510 018 Viseu

+  
tel. 232 416 957  
fax. 232 082 627

+  
mail. [geral@viseugest.pt](mailto:geral@viseugest.pt)  
web. [www.viseugest.pt](http://www.viseugest.pt)

ENTREGUE  
Instituto da  
Segurança  
Social

PEÇAS FINAIS DE APRESENTAÇÃO DE CONTAS DAS  
INSTITUIÇÕES PARTICULARES DE SOLIDARIEDADE SOCIAL

ANO DE 2020

Nome: Centro Social Paroquial de Antas

Morada: Largo de S. Vicente, nº 6

Código Postal: 3550-011 Antas PCT

Concelho: Penalva do Castelo

A DIREÇÃO

DATA: 9 DE Abril DE 2021

*[Handwritten signature]*  
*[Handwritten signature]*  
*[Handwritten signature]*  
*[Handwritten signature]*  
*[Handwritten signature]*

E-mail: antascsp@gmail.com  
3550-011 Penalva do Castelo  
Rua do Lar, n.º 1 - Antas  
Telf.: 271 708 327

NIF 503 793 175

“Mais forçação nas mãos”



ASSINATURA DO CONTABILISTA CERTIFICADO

**João Rui Loureiro Moita**

Contabilista Certificado

N.º 84.657

*Ad. Coelho*


**Centro Social Paroquial de Antas**

Largo de S. Vicente, nº 6  
3550-011 Antas PCT

**Exmº Senhor**  
Instituto de Segurança Social

Tenho a honra de junto enviar a V. Exª o processo de **APRESENTAÇÃO DE CONTAS** desta Instituição respeitante ao ano de **2020** e do qual fazem parte os documentos seguidamente relacionados:

- Capa
- Balanço
- Demonstração dos resultados por naturezas
- Demonstração dos resultados por naturezas e por valências
- Demonstração dos resultados por naturezas de outras actividades
- Demonstração dos fluxos de caixa
- Anexo
- Balancetes antes do apuramento dos resultados
- Balancetes depois do apuramento dos resultados
- Atas de aprovação de contas

E-mail: antascspp@gmail.com  
3550-011 Penha do Castelo  
Tel.: 271 708 327 - Rua do Lar, n.º 1 - Antas  
NIF 503 793 175  
"Mais Trabalho nos Múis"  
A Direcção  
  
(selo branco ou carimbo)  
CENTRO SOCIAL PAROQUIAL DE ANTAS

*Ad credito*

BALANÇO

**CENTRO SOCIAL PAROQUIAL DE ANTAS**  
**BALANÇO EM 31 DE DEZEMBRO DE 2020**

Contribuinte: 503 793 175

Moeda: (Valores em Euros)

RÚBRICAS	NOTAS	DATAS	
		31 DEZ 2020	31 DEZ 2019
<b>ACTIVO</b>			
<b>Activo não corrente</b>			
Ativos fixos tangíveis	5	1.911.797,51	1.922.117,24
Bens do património histórico e artístico e cultural		0,00	0,00
Ativos intangíveis	6	0,00	0,00
Investimentos financeiros	12.1	4.008,90	4.755,94
Fundadores/beneméritos/patrocinadores/doadores/associados/membros		0,00	0,00
Outros créditos e ativos não correntes		0,00	0,00
		1.915.806,41	1.926.873,18
<b>Activo corrente</b>			
Inventários	7	1.471,80	1.134,73
Créditos a receber	12.2	15.886,18	22.758,73
Estado e outros entes públicos	12.8	7.068,94	3.169,17
Fundadores/beneméritos/patrocinadores/doadores/associados/membros		0,00	0,00
Diferimentos	12.4	2.502,90	2.706,91
Outros ativos correntes	12.3	7.476,47	2.969,35
Caixa e depósitos bancários	12.5	896.718,00	689.285,68
		931.124,29	722.024,57
<b>Total do ativo</b>		2.846.930,70	2.648.897,75
<b>FUNDOS PATRIMONIAIS E PASSIVO</b>			
<b>Fundos patrimoniais</b>			
Fundos		0,00	0,00
Excedentes técnicos		0,00	0,00
Reservas		0,00	0,00
Resultados transitados	12.6	2.404.134,86	2.302.844,88
Excedentes de revalorização		0,00	0,00
Subsídios ao investimento	12.6	128.121,66	133.682,49
Doações	12.6	18.949,81	18.949,81
Outras variações		0,00	0,00
		2.551.206,33	2.455.477,18
Resultado líquido do período		206.708,21	101.289,98
<b>Total dos fundos patrimoniais</b>		2.757.914,54	2.556.767,16
<b>Passivo</b>			
<b>Passivo não corrente</b>			
Provisões		0,00	0,00
Provisões específicas		0,00	0,00
Financiamentos obtidos		0,00	0,00
Outras contas a pagar		0,00	0,00
		0,00	0,00
<b>Passivo corrente</b>			
Fornecedores	12.7	13.303,67	18.737,19
Estado e outros entes públicos	12.8	6.797,70	7.005,57
Fundadores/beneméritos/patrocinadores/doadores/associados/membros		0,00	0,00
Financiamentos obtidos		0,00	0,00
Diferimentos		0,00	0,00
Outros passivos correntes	12.9	68.914,79	66.387,83
		89.016,16	92.130,59
<b>Total do passivo</b>		89.016,16	92.130,59
<b>Total dos fundos patrimoniais e do passivo</b>		2.846.930,70	2.648.897,75

E-mail: antascp@gnmail.com

Tel: 271 708 327 - Rua do Lar, n.º 1 - Antas

3550-011 Póvoa do Castelo

NIF: 503 793 175

Mais Conto hnt antas

Direcção  
*[Handwritten signature]*  
 Sofia Freixo  
 Graziela Dias  
*[Handwritten signature]*



O responsável  
**João Rui Loureiro Moita**  
 Contabilista Certificado  
 N.º 84.657

*Mr. Cantley  
Effort*

# DEMONSTRAÇÃO DOS RESULTADOS POR NATUREZA

*João Rui Loureiro Moita*  
Contribuinte: 503 793 175

**CENTRO SOCIAL PAROQUIAL DE ANTAS**  
**DEMONSTRAÇÃO DOS RESULTADOS POR NATUREZAS**  
**PERÍODO FINDO EM 31 DE DEZEMBRO DE 2020**

Moeda: EUROS

RENDIMENTOS E GASTOS	NOTAS	PERÍODOS	
		2020	2019
Vendas e serviços prestados	8	362.437,86	393.682,90
ISS, IP - Centro Distrital	9/12.10	402.254,05	285.753,92
Outras entidades públicas	9/12.10	12.400,00	0,00
Subsídios de outras entidades		0,00	0,00
Doações, heranças e legados	12.10	4.391,85	6.042,26
Variação nos inventários da produção		0,00	0,00
Trabalhos para a própria entidade		0,00	0,00
Custo das mercadorias vendidas e das matérias consumidas	7	83.105,13	89.724,13
Fornecimentos e serviços externos	12.11	110.821,85	118.138,99
Gastos com o pessoal	10	301.199,76	303.466,78
Ajustamentos de inventários (perdas/reversões)		0,00	0,00
Imparidade de dívidas a receber (perdas/reversões)		0,00	0,00
Provisões (aumentos/reduções)		0,00	0,00
Provisões específicas (aumentos/reduções)		0,00	0,00
Outras imparidades (perdas/reversões)		0,00	0,00
Aumentos/reduções de justo valor		0,00	0,00
Outros rendimentos	12.12	10.683,83	9.994,55
Outros gastos	12.13	5.933,73	1.937,34
<b>Resultado antes de depreciações, gastos de financiamento e impostos</b>		<b>291.107,12</b>	<b>182.206,39</b>
Gastos/reversões de depreciação e de amortização	5/6	84.958,67	81.447,15
<b>Resultado operacional (antes de gastos de financiamento e impostos)</b>		<b>206.148,45</b>	<b>100.759,24</b>
Juros e rendimentos similares obtidos	8/12.14	559,76	530,74
Juros e gastos similares suportados		0,00	0,00
<b>Resultados antes de impostos</b>		<b>206.708,21</b>	<b>101.289,98</b>
Imposto sobre o rendimento do período		0,00	0,00
<b>Resultado líquido do período</b>		<b>206.708,21</b>	<b>101.289,98</b>

*João Rui Loureiro Moita*  
CENTRO SOCIAL PAROQUIAL DE ANTAS  
Lugar de S. José

**João Rui Loureiro Moita**  
Contabilista Certificado  
N.º 84.657

"Uma geração nas mãos"  
NIF 503 793 175  
Telf.: 271 708 321 - Rua ...  
3550-011 Penafiel  
E-mail: antas@csa.antas.pt

*Ed. Cuello*  
*[Signature]*

DEMONSTRAÇÃO DOS  
RESULTADOS POR  
NATUREZA E POR  
VALÊNCIAS

CENTRO SOCIAL PAROQUIAL DE ANTAS  
 DEMONSTRAÇÃO DOS RESULTADOS POR NATUREZAS  
 PERÍODO FINDO EM 31 DE DEZEMBRO DE 2020

*Md Cerullo*  
 Contribuinte: 503 793 175

Moeda: EUROS

VALÊNCIA: 900102 - Apoio Domiciliário

RENDIMENTOS E GASTOS	NOTAS	PERÍODOS	
		2020	2019
Vendas e serviços prestados	8	52.290,85	59.420,79
ISS, IP - Centro Distrital	9/12.10	211.425,85	195.751,80
Outras entidades públicas	9/12.10	6.200,00	0,00
Subsídios de outras entidades		0,00	0,00
Doações, heranças e legados	12.10	0,00	0,00
Variação nos inventários da produção		0,00	0,00
Trabalhos para a própria entidade		0,00	0,00
Custo das mercadorias vendidas e das matérias consumidas	7	41.908,07	44.862,08
Fornecimentos e serviços externos	12.11	44.744,62	47.659,67
Gastos com o pessoal	10	128.877,80	120.958,59
Ajustamentos de inventários (perdas/reversões)		0,00	0,00
Imparidade de dívidas a receber (perdas/reversões)		0,00	0,00
Provisões (aumentos/reduções)		0,00	0,00
Provisões específicas (aumentos/reduções)		0,00	0,00
Outras imparidades (perdas/reversões)		0,00	0,00
Aumentos/reduções de justo valor		0,00	0,00
Outros rendimentos	12.12	0,00	0,00
Outros gastos	12.13	768,45	0,00
<b>Resultado antes de depreciações, gastos de financiamento e impostos</b>		<b>53.617,76</b>	<b>41.692,25</b>
Gastos/reversões de depreciação e de amortização	5/6	22.349,10	21.862,70
<b>Resultado operacional (antes de gastos de financiamento e impostos)</b>		<b>31.268,66</b>	<b>19.829,55</b>
Juros e rendimentos similares obtidos	8/12.14	0,00	0,00
Juros e gastos similares suportados		0,00	0,00
<b>Resultados antes de impostos</b>		<b>31.268,66</b>	<b>19.829,55</b>
Imposto sobre o rendimento do período		0,00	0,00
<b>Resultado líquido do período</b>		<b>31.268,66</b>	<b>19.829,55</b>

*[Handwritten Signature]*  
 CENTRO SOCIAL PAROQUIAL DE ANTAS  
 LAR DE S. JOSE  
 "Mais serviços em suas mãos"  
 NIF 503 793 175

**João Rui Loureiro Moita**  
 Contabilista Certificado  
 N.º 84.657

Tel.: 271 708 327 • Rua do Laranjeiro 91 - Antas  
 3550-011 Penalva do Tâmega  
 E-mail: antascsp@gmail.com


**CENTRO SOCIAL PAROQUIAL DE ANTAS**  
**DEMONSTRAÇÃO DOS RESULTADOS POR NATUREZAS**  
**PERÍODO FINDO EM 31 DE DEZEMBRO DE 2020**

*M. Cealho*  
 Contribuinte: 503 793 175

Moeda: EUROS

VALÊNCIA: 900103 - Lar de Idosos

RENDIMENTOS E GASTOS	NOTAS	PERÍODOS	
		2020	2019
Vendas e serviços prestados	8	310.147,01	334.262,11
ISS, IP - Centro Distrital	9/12.10	190.828,20	90.002,12
Outras entidades públicas	9/12.10	6.200,00	0,00
Subsídios de outras entidades		0,00	0,00
Doações, heranças e legados	12.10	0,00	0,00
Variação nos inventários da produção		0,00	0,00
Trabalhos para a própria entidade		0,00	0,00
Custo das mercadorias vendidas e das matérias consumidas	7	41.197,06	44.862,05
Fornecimentos e serviços externos	12.11	66.077,23	70.233,32
Gastos com o pessoal	10	172.321,96	182.508,19
Ajustamentos de inventários (perdas/reversões)		0,00	0,00
Imparidade de dívidas a receber (perdas/reversões)		0,00	0,00
Provisões (aumentos/reduções)		0,00	0,00
Provisões específicas (aumentos/reduções)		0,00	0,00
Outras imparidades (perdas/reversões)		0,00	0,00
Aumentos/reduções de justo valor		0,00	0,00
Outros rendimentos	12.12	1.312,68	0,00
Outros gastos	12.13	0,00	0,00
<b>Resultado antes de depreciações, gastos de financiamento e impostos</b>		<b>228.891,64</b>	<b>126.660,67</b>
Gastos/reversões de depreciação e de amortização	5/6	62.609,57	59.584,45
<b>Resultado operacional (antes de gastos de financiamento e impostos)</b>		<b>166.282,07</b>	<b>67.076,22</b>
Juros e rendimentos similares obtidos	8/12.14	0,00	0,00
Juros e gastos similares suportados		0,00	0,00
<b>Resultados antes de impostos</b>		<b>166.282,07</b>	<b>67.076,22</b>
Imposto sobre o rendimento do período		0,00	0,00
<b>Resultado líquido do período</b>		<b>166.282,07</b>	<b>67.076,22</b>



**João Rui Loureiro Moita**  
 Contabilista Certificado  
 N.º 84.657

*Not a member*  
*Robert*

DEMONSTRAÇÃO DOS  
RESULTADOS POR  
NATUREZA DE OUTRAS  
ACTIVIDADES


**CENTRO SOCIAL PAROQUIAL DE ANTAS**  
**DEMONSTRAÇÃO DOS RESULTADOS POR NATUREZAS**  
**PERÍODO FINDO EM 31 DE DEZEMBRO DE 2020**

*Ad. Ceullo*  
 Contribuinte: 503 793 175

Moeda: EUROS

VALÊNCIA: 900101 - Outras atividades sociais

RENDIMENTOS E GASTOS	NOTAS	PERÍODOS	
		2020	2019
Vendas e serviços prestados	8	0,00	0,00
ISS, IP - Centro Distrital	9/12.10	0,00	0,00
Outras entidades públicas	9/12.10	0,00	0,00
Subsídios de outras entidades		0,00	0,00
Doações, heranças e legados	12.10	4.391,85	6.042,26
Variação nos inventários da produção		0,00	0,00
Trabalhos para a própria entidade		0,00	0,00
Custo das mercadorias vendidas e das matérias consumidas	7	0,00	0,00
Fornecimentos e serviços externos	12.11	0,00	246,00
Gastos com o pessoal	10	0,00	0,00
Ajustamentos de inventários (perdas/reversões)		0,00	0,00
Imparidade de dívidas a receber (perdas/reversões)		0,00	0,00
Provisões (aumentos/reduções)		0,00	0,00
Provisões específicas (aumentos/reduções)		0,00	0,00
Outras imparidades (perdas/reversões)		0,00	0,00
Aumentos/reduções de justo valor		0,00	0,00
Outros rendimentos	12.12	9.371,15	9.994,55
Outros gastos	12.13	5.165,28	1.937,34
<b>Resultado antes de depreciações, gastos de financiamento e impostos</b>		<b>8.597,72</b>	<b>13.853,47</b>
Gastos/reversões de depreciação e de amortização	5/6	0,00	0,00
<b>Resultado operacional (antes de gastos de financiamento e impostos)</b>		<b>8.597,72</b>	<b>13.853,47</b>
Juros e rendimentos similares obtidos	8/12.14	559,76	530,74
Juros e gastos similares suportados		0,00	0,00
<b>Resultados antes de impostos</b>		<b>9.157,48</b>	<b>14.384,21</b>
Imposto sobre o rendimento do período		0,00	0,00
<b>Resultado líquido do período</b>		<b>9.157,48</b>	<b>14.384,21</b>

*[Handwritten Signature]*  
  
 Centro Social Paroquial de Antas  
 "Juntos Conhecemos um Mundo Melhor"  
 NIF 503 793 175  
 Rua do Lar n.º 1 - Antas  
 3509-011 Peroviz - Évora  
 Email: antascp@antascp.pt

**João Rui Loureiro Moita**  
 Contabilista Certificado  
 N.º 84.657

*Md Ceullo*  
*Font*


# DEMONSTRAÇÃO DOS FLUXOS DE CAIXA

**CENTRO SOCIAL PAROQUIAL DE ANTAS**  
**DEMONSTRAÇÃO DOS FLUXOS DE CAIXA**  
**PERÍODO FINDO EM 31 DE DEZEMBRO DE 2020**

Moeda: (Valores em Euros)

RÚBRICAS	NOTAS	DATAS	
		2020	2019
<b>Fluxos de caixa das actividades operacionais - método directo</b>		356.930,95	393.209,32
Recebimentos de Clientes e Utentes		0,00	0,00
Pagamentos de subsídios		0,00	0,00
Pagamentos de apoios		0,00	0,00
Pagamentos de bolsas		214.604,35	209.305,17
Pagamentos a fornecedores		208.871,38	215.278,71
Pagamentos ao pessoal		-66.544,78	-31.374,56
Caixa gerada pelas operações		0,00	0,00
Pagamento/recebimento do imposto sobre o rendimento		347.508,42	201.686,48
Outros recebimentos/pagamentos		280.963,64	170.311,92
Fluxos de caixa das actividades operacionais (1)			
<b>Fluxos de caixa das actividades de investimento</b>			
<b>Pagamentos respeitantes a:</b>		78.433,65	42.192,10
Ativos fixos tangíveis		0,00	0,00
Ativos intangíveis		0,00	0,00
Investimentos financeiros		0,00	0,00
Outros ativos			
<b>Recebimentos provenientes de:</b>		0,00	0,00
Ativos fixos tangíveis		0,00	0,00
Ativos intangíveis		0,00	0,00
Investimentos financeiros		0,00	0,00
Outros ativos		0,00	0,00
Subsídios ao investimento		510,48	845,62
Juros e rendimentos similares		0,00	0,00
Dividendos		-77.923,17	-41.346,48
Fluxos de caixa das actividades de investimento (2)			
<b>Fluxos de caixa das actividades de financiamento</b>			
<b>Recebimentos provenientes de:</b>		0,00	0,00
Financiamentos obtidos		0,00	0,00
Realização de fundos		0,00	0,00
Cobertura de prejuízos		4.391,85	5.766,47
Doações		0,00	0,00
Outras operações de financiamentos			
<b>Pagamentos respeitantes a:</b>		0,00	0,00
Financiamentos obtidos		0,00	0,00
Juros e gastos similares		0,00	0,00
Dividendos		0,00	0,00
Redução de fundos		0,00	0,00
Outras operações de financiamento		0,00	0,00
Fluxos de caixa das actividades de financiamento (3)		4.391,85	5.766,47
<b>Variação de caixa e seus equivalentes (1+2+3)</b>		207.432,32	134.731,91
<b>Efeito das diferenças de câmbio</b>		0,00	0,00
<b>Caixa e seus equivalentes no início do período</b>		689.285,68	554.553,77
<b>Caixa e seus equivalentes no fim do período</b>		896.718,00	689.285,68

A Direcção

  
 Sofia Fielke  
 Conceição de Jesus  
 António Cealho



O Responsável

**João Rui Loureiro Moita**  
 Contabilista Certificado  
 N.º 84.657

*Md. Abdul  
Kader*

ANEXO

*M. C. C. C.*  
*F. F. F.*

# **CENTRO SOCIAL PAROQUIAL DE ANTAS**

**Anexo**

## Índice

1	Identificação da Entidade .....	3
2	Referencial Contabilístico de Preparação das Demonstrações Financeiras .....	3
3	Principais Políticas Contabilísticas .....	3
3.1	Bases de Apresentação .....	3
3.2	Políticas de Reconhecimento e Mensuração .....	5
4	Políticas contabilísticas, alterações nas estimativas contabilísticas e erros: .....	10
5	Ativos Fixos Tangíveis .....	10
6	Ativos Intangíveis .....	12
7	Inventários .....	13
8	Rédito .....	13
9	Subsídios do Governo e apoios do Governo .....	14
10	Benefícios dos empregados .....	14
11	Divulgações exigidas por outros diplomas legais .....	14
12	Outras Informações .....	15
12.1	Investimentos Financeiros .....	15
12.2	Créditos a Receber .....	15
12.3	Outros Ativos Correntes .....	16
12.4	Diferimentos .....	16
12.5	Caixa e Depósitos Bancários .....	16
12.6	Fundos Patrimoniais .....	16
12.7	Fornecedores .....	17
12.8	Estado e Outros Entes Públicos .....	17
12.9	Outros Passivos Correntes .....	17
12.10	Subsídios, doações e legados à exploração .....	18
12.11	Fornecimentos e serviços externos .....	18
12.12	Outros rendimentos .....	18
12.13	Outros gastos .....	19
12.14	Resultados Financeiros .....	19
12.15	Acontecimentos após data de Balanço .....	19

## **1 Identificação da Entidade**

O “CENTRO SOCIAL PAROQUIAL DE ANTAS” é uma entidade sem fins lucrativos, c, com sede em Largo de S. Vicente, Penalva do Castelo. Tem como atividade principal a ação social para pessoas idosas com e sem alojamento.

## **2 Referencial Contabilístico de Preparação das Demonstrações Financeiras**

Em 2020 as Demonstrações Financeiras foram elaboradas no pressuposto da continuidade das operações a partir dos livros e registos contabilísticos da Entidade e de acordo com a Norma Contabilística e de Relato Financeiro para as Entidades do Sector Não Lucrativo (NCRF-ESNL) aprovado pelo Decreto-Lei n.º 98/2015 de 2 de junho. O Sistema de Normalização para Entidades do Sector Não Lucrativo é composto por:

- Bases para a Apresentação das Demonstrações Financeiras (BADF);
- Modelos de Demonstrações Financeiras (MDF) – Portaria n.º 220/2015 de 24 de julho;
- Código de Contas (CC) – Portaria n.º 215/2015 de 23 de julho;
- NCRF-ESNL – Aviso n.º 82592/2015 de 29 de julho;
- Normas Interpretativas (NI)

## **3 Principais Políticas Contabilísticas**

As principais políticas contabilísticas aplicadas pela Entidade na elaboração das Demonstrações Financeiras foram as seguintes:

### **3.1 Bases de Apresentação**

As Demonstrações Financeiras foram preparadas de acordo com as Bases de Apresentação das Demonstrações Financeiras (BADF)

#### **3.1.1 Continuidade:**

Com base na informação disponível e as expectativas futuras, a Entidade continuará a operar no futuro previsível, assumindo que não há a intenção nem a necessidade de liquidar ou de reduzir consideravelmente o nível das suas operações. Para as Entidades do Sector Não Lucrativo, este pressuposto não corresponde a um conceito económico ou financeiro, mas sim à manutenção da atividade de prestação de serviços ou à capacidade de cumprir os seus fins.

#### **3.1.2 Regime do Acréscimo (periodização económica):**

Os efeitos das transações e de outros acontecimentos são reconhecidos quando eles ocorram (satisfeitas as definições e os critérios de reconhecimento de acordo com a estrutura

conceptual, independentemente do momento do pagamento ou do recebimento) sendo registados contabilisticamente e relatados nas demonstrações financeiras dos períodos com os quais se relacionem. As diferenças entre os montantes recebidos e pagos e os correspondentes rendimentos e gastos são registados nas respetivas contas das rubricas “Devedores e credores por acréscimos” e “Diferimentos”.

### **3.1.3 Consistência de Apresentação**

As Demonstrações Financeiras estão consistentes de um período para o outro, quer a nível da apresentação quer dos movimentos contabilísticos que lhes dão origem, exceto quando ocorrem alterações significativas na natureza que, nesse caso, estão devidamente identificadas e justificadas neste Anexo. Desta forma é proporcionada informação fiável e mais relevante para os utentes.

### **3.1.4 Materialidade e Agregação**

A relevância da informação é afetada pela sua natureza e materialidade. A materialidade depende da quantificação da omissão ou erro. A informação é material se a sua omissão ou inexatidão influenciarem as decisões económicas tomadas por parte dos utentes com base nas demonstrações financeiras. Itens que não são materialmente relevantes para justificar a sua apresentação separada nas demonstrações financeiras podem ser materialmente relevantes para que sejam discriminados nas notas deste anexo.

### **3.1.5 Compensação**

Devido à importância dos ativos e passivos serem relatados separadamente, assim como os gastos e os rendimentos, estes não devem ser compensados.

### **3.1.6 Informação Comparativa**

A informação comparativa deve ser divulgada, nas Demonstrações Financeiras, com respeito ao período anterior. Respeitando o Princípio da Continuidade, as políticas contabilísticas devem ser levadas a efeito de maneira consistente em toda a Entidade e ao longo do tempo. Procedendo-se a alterações das políticas contabilísticas, as quantias comparativas afetadas pela reclassificação devem ser divulgadas, tendo em conta:

- A natureza da reclassificação;
- A quantia de cada item ou classe de itens que tenha sido reclassificada; e
- Razão para a reclassificação.

### 3.2 Políticas de Reconhecimento e Mensuração

#### 3.2.1 Ativos Fixos Tangíveis

Os “Ativos Fixos Tangíveis” encontram-se registados ao custo de aquisição ou de produção, deduzido das depreciações e das perdas por imparidade acumuladas. O custo de aquisição ou produção inicialmente registado, inclui o custo de compra, quaisquer custos diretamente atribuíveis às atividades necessárias para colocar os ativos na localização e condição necessárias para operarem da forma pretendida e, se aplicável, a estimativa inicial dos custos de desmantelamento e remoção dos ativos e de restauração dos respetivos locais de instalação ou operação dos mesmos que a Entidade espera vir a incorrer.

Os ativos que foram atribuídos à Entidade a título gratuito encontram-se mensurados ao seu justo valor, ao valor pelo qual estão segurados ou ao valor pelo qual figuravam na contabilidade.

As despesas subsequentes que a Entidade tenha com manutenção e reparação dos ativos são registadas como gastos no período em que são incorridas, desde que não sejam suscetíveis de gerar benefícios económicos futuros adicionais

As depreciações são calculadas, assim que os bens estão em condições de ser utilizados, pelo método da linha reta em conformidade com o período de vida útil estimado para cada grupo de bens.

As taxas de depreciação utilizadas correspondem aos períodos de vida útil estimada que se encontram na tabela abaixo:

Descrição	Vida útil estimada (anos)
Terrenos e recursos naturais	Indefinida
Edifícios e outras construções	6 a 50
Equipamento básico	6 a 10
Equipamento de transporte	5 a 10
Equipamento biológico	5 a 10
Equipamento administrativo	3 a 10
Outros Ativos fixos tangíveis	5 a 10

A Entidade revê anualmente a vida útil de cada ativo, assim como o seu respetivo valor residual quando este exista.

As mais ou menos valias provenientes da venda de ativos fixos tangíveis são determinadas pela diferença entre o valor de realização e a quantia escriturada na data de alienação, sendo que se encontram espelhadas na Demonstração dos Resultados nas rubricas “Outros rendimentos operacionais” ou “Outros gastos operacionais”.

### 3.2.2 Ativos Intangíveis

Os “Ativos Intangíveis” encontram-se registados ao custo de aquisição, deduzido das amortizações e de eventuais perdas por imparidade acumuladas. São reconhecidos apenas quando for provável que deles advenham benefícios económicos futuros para a Entidade e que os mesmos possam ser mensurados com fiabilidade.

São registadas como gastos do período as “Despesas de investigação” incorridas com novos conhecimentos técnicos.

As despesas de desenvolvimento são capitalizadas sempre que a Entidade demonstre capacidade para completar o seu desenvolvimento e dar início à sua comercialização ou utilização e para as quais seja provável gerar benefícios económicos futuros. Caso não sejam cumpridos estes critérios, são registados como gastos do período.

As amortizações são calculadas, assim que os ativos estejam em condições de ser utilizados, pelo método da linha reta em conformidade com o período de vida útil estimado para cada grupo de bens.

As taxas de amortização utilizadas correspondem aos períodos de vida útil estimada que se encontram na tabela abaixo:

Descrição	Vida útil estimada (anos)
Projetos de Desenvolvimento	3 a 10
Programas de Computador	3 a 5
Propriedade industrial	3 a 10
Outros Ativos Intangíveis	3 a 10

O valor residual de um “Ativo Intangível” com vida útil finita deve ser assumido como sendo zero, exceto se:

- Houver um compromisso de um terceiro de comprar o ativo no final da sua vida útil, ou
- Houver um mercado ativo para este ativo, e
- Seja provável que tal mercado exista no final da sua vida útil.

### 3.2.3 Investimentos financeiros

Sempre que a Entidade tenha uma influência significativa, em empresas associadas, ou exerça o controlo nas decisões financeiras e operacionais, os “Investimentos Financeiros” são registados pelo Método da Equivalência Patrimonial (MEP). Geralmente traduz-se num investimento com uma representação entre 20% a 50% do capital de outra Entidade.

Pelo MEP as participações são registadas pelo custo de aquisição, havendo a necessidade de ajustar tendo em conta os resultados líquidos das empresas associadas ou participadas. Este ajuste é efetuado por contrapartida de gastos ou rendimentos do período e pelos dividendos recebidos, líquido de perdas por imparidade acumuladas.

Aquando da aquisição da participação pode-se verificar um Goodwill, isto é, o excesso do custo de aquisição face ao justo valor dos capitais próprios na percentagem detida, ou um Badwill (ou Negative Goodwill) quando a diferença seja negativa. O Goodwill encontra-se registado separadamente numa subconta própria do investimento, sendo necessário, na data de Balanço, efetuar uma avaliação dos investimentos financeiros quando existam indícios de imparidade. Havendo é realizada uma avaliação quanto à recuperabilidade do valor líquido do Goodwill, sendo reconhecida uma perda por imparidade se o valor deste exceder o seu valor recuperável.

Se o custo de aquisição for inferior ao justo valor dos ativos líquidos da subsidiária adquirida, a diferença é reconhecida diretamente em resultados do período. O ganho ou perda na alienação de uma Entidade inclui o valor contabilístico do Goodwill relativo a essa Entidade, exceto quando o negócio a que esse Goodwill está afeto se mantenha a gerar benefícios para a Entidade.

De acordo com a Norma Contabilística e de Relato Financeiro 12 – Imparidade de Ativos, o Goodwill não é amortizado, estando sujeito, como referido, a testes anuais de imparidade. Estas perdas por imparidade não são reversíveis.

#### **3.2.4 Inventários**

Os inventários estão registados ao menor de entre o custo de aquisição e o valor realizável líquido. O valor realizável líquido representa o preço de venda estimado deduzido de todos os custos estimados necessários para a conclusão e venda dos mesmos. Sempre que o valor de custo é superior ao valor realizável líquido, a diferença é registada como uma perda por imparidade.

A Entidade adota como método de custeio dos inventários o custo médio ponderado. Aos Inventários que não sejam geralmente intermutáveis devem ser atribuídos custos individuais através do uso de identificação específica.

Os produtos e trabalhos em curso encontram-se valorizados ao custo de produção, que inclui o custo dos materiais incorporados, mão-de-obra direta e gastos gerais.

### 3.2.5 Instrumentos Financeiros

Os ativos e passivos financeiros são reconhecidos apenas e só quando se tornam uma parte das disposições contratuais do instrumento.

Este ponto é aplicável a todos “Instrumentos Financeiros” com exceção:

- Investimentos em subsidiárias, associadas e empreendimentos conjuntos;
- Direitos e obrigações no âmbito de um plano de benefícios a empregados;
  - Alterações no risco segurado;
  - Alterações na taxa de câmbio;
- Direitos decorrentes de um contrato de seguro exceto se o contrato de seguro resulte numa perda para qualquer das partes em resultado dos termos contratuais que se relacionem com:
  - Entrada em incumprimento de uma das partes;
  - Locações, exceto se resultar perda para o locador ou locatário como resultado:
    - Alterações no preço do bem locado;
    - Alterações na taxa de câmbio
    - Entrada em incumprimento de uma das contrapartes

#### Fundadores/beneméritos/patrocinadores/doadores/associados/membros

As quotas, donativos e outras ajudas similares procedentes de fundadores/beneméritos/patrocinadores/doadores/associados/membros que se encontram com saldo no final do período sempre que se tenham vencido e possam ser exigidas pela entidade estão registados no ativo pela quantia realizável.

#### Clientes e outras contas a Receber

Os “Clientes” e as “Outras contas a receber” encontram-se registados pelo seu custo estando deduzidas no Balanço das Perdas por Imparidade, quando estas se encontram reconhecidas, para assim refletir o valor realizável líquido.

As “Perdas por Imparidade” são registadas na sequência de eventos ocorridos que apontem de forma objetiva e quantificável, através de informação recolhida, que o saldo em dívida não será recebido (total ou parcialmente). Estas correspondem à diferença entre o montante a receber e respetivo valor atual dos fluxos de caixa futuros estimados, descontados à taxa de juro efetiva inicial, que será nula quando se perspetiva um recebimento num prazo inferior a um ano.

Estas rubricas são apresentadas no Balanço como Ativo Corrente, no entanto nas situações em que a sua maturidade é superior a doze meses da data de Balanço, são exibidas como Ativos não Correntes.

#### Outros ativos e passivos financeiros

Os instrumentos financeiros cuja negociação ocorra em mercado líquido e regulamentado, são mensurados ao justo valor, sendo as variações reconhecidas deste por contrapartida de resultados do período.

Os custos de transação só podem ser incluídos na mensuração inicial do ativo ou passivo financeiro, quando mensurados ao custo menos perda por imparidade.

À data de relato a Entidade avalia todos os seus ativos financeiros que não estão mensurados ao justo valor por contrapartida de resultados. Havendo evidência objetiva de que se encontra em imparidade, esta é reconhecida nos resultados. Cessando de estar em imparidade, é reconhecida a reversão.

Os Ativos e Passivos Financeiros são desreconhecidos da forma que se encontra prevista na Norma Contabilística e de Relato Financeiro para as ESNL.

#### Caixa e Depósitos Bancários

A rubrica “Caixa e depósitos bancários” inclui caixa e depósitos bancários de curto prazo que possam ser imediatamente mobilizáveis sem risco significativo de flutuações de valor.

#### Fornecedores e outras contas a pagar

As dívidas registadas em “Fornecedores” e “Outras contas a pagar” são contabilizadas pelo seu valor nominal.

### **3.2.6 Fundos Patrimoniais**

A rubrica “Fundos” constitui o interesse residual nos ativos após dedução dos passivos.

Os “Fundos Patrimoniais” são compostos por:

- fundos atribuídos pelos fundadores da Entidade ou terceiros;
- fundos acumulados e outros excedentes;
- subsídios, doações e legados que o governo ou outro instituidor ou a norma legal aplicável a cada entidade estabeleçam que sejam de incorporar no mesmo

### 3.2.7 Estado e Outros Entes Públicos

As declarações fiscais estão sujeitas a revisão e correção, de acordo com a legislação em vigor, durante um período de quatro anos (dez anos para a Segurança Social, até 2000, inclusive, e cinco anos a partir de 2001), exceto quando estejam em curso inspeções, reclamações ou impugnações. Nestes casos, e dependendo das circunstâncias, os prazos são alargados ou suspensos. Ou seja, as declarações fiscais da Entidade dos anos de 2014 a 2019 ainda poderão estar sujeitas a revisão.

## 4 Políticas contabilísticas, alterações nas estimativas contabilísticas e erros:


Não se verificaram quaisquer efeitos resultantes de alteração voluntária em políticas contabilísticas.

## 5 Ativos Fixos Tangíveis

### Outros Ativos Fixos Tangíveis

A quantia escriturada bruta, as depreciações acumuladas, a reconciliação da quantia escriturada no início e no fim dos períodos de 2019 e de 2020, mostrando as adições, os abates e alienações, as depreciações e outras alterações, foram desenvolvidas de acordo com o seguinte quadro:

Descrição	2019					Saldo final
	Saldo inicial	Aquisições / Dotações	Abates	Transferências	Revalorizações	
<b>Custo</b>						0,00
Terrenos e recursos naturais	0,00	0,00				2.165.988,43
Edifícios e outras construções	2.165.988,43	0,00				332.902,78
Equipamento básico	291.986,84	40.915,94				112.804,00
Equipamento de transporte	112.804,00	0,00				39.500,87
Equipamento administrativo	39.002,30	498,57				0,00
Equipamento biológico	0,00	0,00				389,00
Outros Ativos fixos tangíveis	0,00	389,00				0,00
Ativos fixos tangíveis em curso	0,00	0,00				
<b>Total</b>	<b>2.609.781,57</b>	<b>41.803,51</b>	<b>0,00</b>	<b>0,00</b>	<b>0,00</b>	<b>2.651.585,08</b>
<b>Depreciações acumuladas</b>						0,00
Terrenos e recursos naturais	0,00	0,00				351.594,81
Edifícios e outras construções	308.336,45	43.258,36				253.413,80
Equipamento básico	225.764,71	27.649,09				90.719,15
Equipamento de transporte	84.410,00	6.309,15				33.642,83
Equipamento administrativo	29.509,53	4.133,30				0,00
Equipamento biológico	0,00	0,00				97,25
Outros Ativos fixos tangíveis	0,00	97,25				
<b>Total</b>	<b>648.020,69</b>	<b>81.447,15</b>	<b>0,00</b>	<b>0,00</b>	<b>0,00</b>	<b>729.467,84</b>

  
 Anexo

Descrição	2020					Saldo final
	Saldo inicial	Aquisições / Dotações	Abates	Transferências	Revalorizações	
<b>Custo</b>						
Terrenos e recursos naturais	0,00	20.000,00				20.000,00
Edifícios e outras construções	2.165.988,43	2.144,80				2.168.133,23
Equipamento básico	332.902,78	22.024,64				354.927,42
Equipamento de transporte	112.804,00	0,00				112.804,00
Equipamento administrativo	39.500,87	0,00				39.500,87
Equipamento biológico	0,00	0,00				0,00
Outros Ativos fixos tangíveis	389,00	0,00				389,00
Ativos fixos tangíveis em curso	0,00	30.469,50				30.469,50
<b>Total</b>	<b>2.651.585,08</b>	<b>74.638,94</b>	<b>0,00</b>	<b>0,00</b>	<b>0,00</b>	<b>2.726.224,02</b>
<b>Depreciações acumuladas</b>						
Terrenos e recursos naturais	0,00	0,00				0,00
Edifícios e outras construções	351.594,81	43.258,36				395.210,49
Equipamento básico	253.413,80	31.153,80				284.210,28
Equipamento de transporte	90.719,15	6.309,15				97.028,30
Equipamento administrativo	33.642,83	4.140,11				37.782,94
Equipamento biológico	0,00	0,00				0,00
Outros Ativos fixos tangíveis	97,25	97,25				194,50
<b>Total</b>	<b>729.467,84</b>	<b>84.958,67</b>	<b>0,00</b>	<b>0,00</b>	<b>0,00</b>	<b>814.426,51</b>

## 6 Ativos Intangíveis

### Outros Ativos Intangíveis

A quantia escriturada bruta, as amortizações acumuladas, a reconciliação da quantia escriturada no início e no fim dos períodos de 2019 e de 2020, mostrando as adições, os abates e alienações, as amortizações e outras alterações, foram desenvolvidas de acordo com o seguinte quadro:

Descrição	2019					Saldo final
	Saldo inicial	Aquisições / Dotações	Abates	Transferências	Revalorizações	
<b>Custo</b>						0,00
Goodwill	0,00					0,00
Projetos de Desenvolvimento	0,00					1.359,15
Programas de Computador	1.359,15					0,00
Propriedade Industrial	0,00					0,00
Outros Ativos intangíveis	0,00					0,00
<b>Total</b>	<b>1.359,15</b>	<b>0,00</b>	<b>0,00</b>	<b>0,00</b>	<b>0,00</b>	<b>1.359,15</b>
<b>Amortizações acumuladas</b>						0,00
Goodwill	0,00					0,00
Projetos de Desenvolvimento	0,00					1.359,15
Programas de Computador	1.359,15	0,00				0,00
Propriedade Industrial	0,00					0,00
Outros Ativos intangíveis	0,00					0,00
<b>Total</b>	<b>1.359,15</b>	<b>0,00</b>	<b>0,00</b>	<b>0,00</b>	<b>0,00</b>	<b>1.359,15</b>

Descrição	2020					Saldo final
	Saldo inicial	Aquisições / Dotações	Abates	Transferências	Revalorizações	
<b>Custo</b>						0,00
Goodwill	0,00					0,00
Projetos de Desenvolvimento	0,00					1.359,15
Programas de Computador	1.359,15					0,00
Propriedade Industrial	0,00					0,00
Outros Ativos intangíveis	0,00					0,00
<b>Total</b>	<b>1.359,15</b>	<b>0,00</b>	<b>0,00</b>	<b>0,00</b>	<b>0,00</b>	<b>1.359,15</b>
<b>Amortizações acumuladas</b>						0,00
Goodwill	0,00					0,00
Projetos de Desenvolvimento	0,00					1.359,15
Programas de Computador	1.359,15	0,00				0,00
Propriedade Industrial	0,00					0,00
Outros Ativos intangíveis	0,00					0,00
<b>Total</b>	<b>1.359,15</b>	<b>0,00</b>	<b>0,00</b>	<b>0,00</b>	<b>0,00</b>	<b>1.359,15</b>

## 7 Inventários

Em 31 de Dezembro de 2020 e de 2019 a rubrica "Inventários" apresentava os seguintes valores:

Descrição	2019				2020		
	Inventário inicial	Compras	Reclassificações e Regularizações	Inventário final	Compras	Reclassificações e Regularizações	Inventário final
Mercadorias	0,00	0,00	0,00	0,00	0,00	0,00	0,00
Matérias-primas, subsidiárias e de consumo	1.371,24	92.718,27	-3.230,65	1.134,73	83.275,55	166,65	1.471,80
Produtos acabados e intermédios	0,00		0,00	0,00		0,00	0,00
Subprodutos, desperdícios, resíduos e refugos	0,00		0,00	0,00		0,00	0,00
Produtos e trabalhos em curso	0,00		0,00	0,00		0,00	0,00
<b>Total</b>	<b>1.371,24</b>	<b>92.718,27</b>	<b>-3.230,65</b>	<b>1.134,73</b>	<b>83.275,55</b>	<b>166,65</b>	<b>1.471,80</b>
Custo das mercadorias vendidas e das matérias consumidas				89.724,13			83.105,13
Variações nos inventários da produção				0,00			0,00

## 8 Rédito

Para os períodos de 2020 e 2019 foram reconhecidos os seguintes Réditos:

Descrição	2020	2019
Vendas	0,00	0,00
<b>Prestação de Serviços</b>		
Matrículas e Mensalidades de utentes	345.311,00	373.732,67
Quotas e joias	0,00	0,00
Promoções para captação de recursos	0,00	0,00
Rendimentos de patrocinadores e colaborações	0,00	0,00
Outros serviços	17.126,86	19.950,23
Juros	559,76	530,74
Royalties	0,00	0,00
Dividendos	0,00	0,00
<b>Total</b>	<b>362.997,62</b>	<b>394.213,64</b>

## 9 Subsídios do Governo e apoios do Governo

A 31 de Dezembro de 2020 e 2019, a Entidade tinha os seguintes saldos nas rubricas de "Subsídios do Governo" e "Apoios do Governo":

Descrição	2020	2019
<b>Subsídios do Governo</b>		
Subsídios à exploração	414.654,05	285.753,92
<b>Apoios do Governo</b>		
<b>Total</b>	<b>414.654,05</b>	<b>285.753,92</b>

## 10 Benefícios dos empregados

Os membros dos órgãos diretivos, nos períodos de 2020 e 2019 não usufruíram de quaisquer remunerações.

O número médio de pessoas ao serviço da Entidade em 31/12/2019 foi de 26 e em 31/12/2020 foi de 25.

Os gastos que a Entidade incorreu com os funcionários foram os seguintes:

Descrição	2020	2019
Remunerações aos Órgãos Sociais	0,00	0,00
Remunerações ao pessoal	243.749,54	246.345,80
Benefícios Pós-Emprego	0,00	0,00
Indemnizações	0,00	0,00
Encargos sobre as Remunerações	53.548,76	54.258,78
Seguros de Acidentes no Trabalho e Doenças Profissionais	2.081,57	2.207,65
Gastos de Ação Social	0,00	0,00
Outros Gastos com o Pessoal	1.819,89	654,55
<b>Total</b>	<b>301.199,76</b>	<b>303.466,78</b>

## 11 Divulgações exigidas por outros diplomas legais

A Entidade não apresenta dívidas ao Estado em situação de mora, nos termos do Decreto-Lei 534/80, de 7 de novembro.

Dando cumprimento ao estabelecido no Decreto-Lei 411/91, de 17 de outubro, informa-se que a situação da Entidade perante a Segurança Social se encontra regularizada, dentro dos prazos legalmente estipulados.

## 12 Outras Informações

De forma a uma melhor compreensão das restantes demonstrações financeiras, são divulgadas as seguintes informações.

### 12.1 Investimentos Financeiros

Nos períodos de 2020 e 2019, a Entidade detinha os seguintes “Investimentos Financeiros”:

Descrição	2020	2019
<b>Investimentos em subsidiárias</b>	<b>0,00</b>	<b>0,00</b>
Método de Equivalência Patrimonial	0,00	0,00
Outros Métodos	0,00	0,00
<b>Investimentos em associadas</b>	<b>0,00</b>	<b>0,00</b>
Método de Equivalência Patrimonial	0,00	0,00
Outros Métodos	0,00	0,00
<b>Investimentos em entidades conjuntamente controladas</b>	<b>0,00</b>	<b>0,00</b>
Método de Equivalência Patrimonial	0,00	0,00
Outros Métodos	0,00	0,00
<b>Investimentos noutras empresas</b>	<b>0,00</b>	<b>0,00</b>
<b>Outros investimentos financeiros</b>	<b>4.008,90</b>	<b>4.755,94</b>
<b>Perdas por imparidade acumuladas</b>	<b>0,00</b>	<b>0,00</b>
<b>Total</b>	<b>4.008,90</b>	<b>4.755,94</b>

### 12.2 Créditos a Receber

Para os períodos de 2020 e 2019 a rubrica “Outros créditos a receber” encontra-se desagregada da seguinte for:

Descrição	2020	2019
<b>Cientes e Utentes c/c</b>		
Cientes	12,20	12,20
Utentes- saldo devedor	15.627,18	22.685,03
Utentes- saldo credor	0,00	0,00
<b>Cientes e Utentes títulos a receber</b>		
Cientes	0,00	0,00
Utentes	0,00	0,00
<b>Cientes e Utentes factoring</b>		
Cientes		
Utentes		
<b>Cientes e Utentes cobrança duvidosa</b>		
Cientes		
Utentes		
<b>Fornecedores com adiantamento</b>	<b>246,80</b>	<b>61,50</b>
<b>Total</b>	<b>15.886,18</b>	<b>22.758,73</b>

### 12.3 Outros Ativos Correntes

A rubrica “Outros ativos correntes” tinha, em 31 de dezembro de 2020 e 2019, a seguinte decomposição:

Descrição	2020	2019
Adiantamentos ao pessoal	102,54	0,00
Adiantamentos a Fornecedores de Investimentos	0,00	0,00
Devedores por acréscimos de rendimentos	2.678,58	1.843,62
Outras operações	0,00	0,00
Outros Devedores	4.695,35	1.125,73
Outros instrumentos financeiros	0,00	0,00
<b>Total</b>	<b>7.476,47</b>	<b>2.969,35</b>

### 12.4 Diferimentos

Em 31 de Dezembro de 2020 e 2019, a rubrica “Diferimentos” englobava os seguintes saldos:

Descrição	2020	2019
Gastos a reconhecer	2.502,90	2.706,91
<b>Total</b>	<b>2.502,90</b>	<b>2.706,91</b>
Rendimentos a reconhecer	0,00	0,00
<b>Total</b>	<b>0,00</b>	<b>0,00</b>

### 12.5 Caixa e Depósitos Bancários

A rubrica de “Caixa e Depósitos Bancários”, a 31 de dezembro de 2020 e 2019, encontrava-se com os seguintes saldos:

Descrição	2020	2019
Caixa	9.063,35	13.099,92
Depósitos à ordem	637.120,47	425.957,50
Depósitos a prazo	250.534,18	250.228,26
Outros		
<b>Total</b>	<b>896.718,00</b>	<b>689.285,68</b>

### 12.6 Fundos Patrimoniais

Nos “Fundos Patrimoniais” ocorreram as seguintes variações:

Descrição	Saldo Inicial	Aumentos	Diminuições	Saldo Final
Fundos	0,00	0,00	0,00	0,00
Excedentes técnicos	0,00	0,00	0,00	0,00
Reservas	0,00	0,00	0,00	0,00
Resultados transitados	2.302.844,88	101.289,98	0,00	2.404.134,86
Excedentes de revalorização	0,00	0,00	0,00	0,00
Outras variações nos fundos patrimoniais	152.632,30	0,00	5.560,83	147.071,47
<b>Total</b>	<b>2.455.477,18</b>	<b>101.289,98</b>	<b>5.560,83</b>	<b>2.551.206,33</b>

## 12.7 Fornecedores

O saldo da rubrica de "Fornecedores" é discriminado da seguinte forma:

Descrição	2020	2019
Fornecedores c/c	13.056,87	18.675,69
Fornecedores títulos a pagar	0,00	0,00
Fornecedores faturas em receção e conferência	0,00	0,00
Fornecedores com adiantamento	246,80	61,50
<b>Total</b>	<b>13.303,67</b>	<b>18.737,19</b>

## 12.8 Estado e Outros Entes Públicos

A rubrica de "Estado e outros Entes Públicos" está dividida da seguinte forma:

Descrição	2020	2019
<b>Ativo</b>		
Imposto sobre o Rendimentos das Pessoas Coletivas (IRC)	51,23	76,08
Imposto sobre o Valor Acrescentado (IVA)	7.017,71	3.093,09
Outros Impostos e Taxas	0,00	0,00
<b>Total</b>	<b>7.068,94</b>	<b>3.169,17</b>
<b>Passivo</b>		
Imposto sobre o Rendimentos das Pessoas Coletivas (IRC)	0,00	0,00
Imposto sobre o Valor Acrescentado (IVA)	0,00	0,00
Imposto sobre o Rendimentos das Pessoas Singulares (IRS)	610,99	962,91
Segurança Social	6.077,27	5.945,74
Outros Impostos e Taxas	109,44	96,92
<b>Total</b>	<b>6.797,70</b>	<b>7.005,57</b>

## 12.9 Outros Passivos Correntes

A rubrica "Outros passivos correntes" desdobra-se da seguinte forma:

Descrição	2020		2019	
	Não Corrente	Corrente	Não Corrente	Corrente
<b>Pessoal</b>				
Remunerações a pagar		0,00		90,03
Cauções	0,00		0,00	
Outras operações		0,00		0,00
Perdas por imparidade acumuladas		0,00		0,00
<b>Fornecedores de Investimentos</b>		<b>1.204,79</b>		<b>710,00</b>
<b>Credores por acréscimo de gastos</b>		<b>44.535,56</b>		<b>41.525,84</b>
<b>Outros credores</b>		<b>23.174,44</b>		<b>24.061,96</b>
<b>Total</b>	<b>0,00</b>	<b>68.914,79</b>	<b>0,00</b>	<b>66.387,83</b>

### 12.10 Subsídios, doações e legados à exploração

A Entidade reconheceu, nos períodos de 2020 e 2019, os seguintes subsídios, doações, heranças e legados:

Descrição	2020	2019
Subsídios do Estado e outros entes públicos	414.654,05	285.753,92
Subsídios de outras entidades	0,00	0,00
Doações e heranças	4.391,85	6.042,26
Legados	0,00	0,00
<b>Total</b>	<b>419.045,90</b>	<b>291.796,18</b>

Os "Subsídios e Apoios do Governo" estão divulgados na Nota 9.

### 12.11 Fornecimentos e serviços externos

A repartição dos "Fornecimentos e serviços externos" nos períodos findos em 31 de dezembro de 2020 e de 2019, foi a seguinte:

Descrição	2020	2019
Subcontratos	0,00	0,00
Serviços especializados	18.419,97	30.747,58
Materiais	3.694,55	3.245,78
Energia e fluidos	37.918,87	42.286,71
Deslocações, estadas e transportes	488,21	725,30
Serviços diversos	50.300,25	41.133,62
<b>Total</b>	<b>110.821,85</b>	<b>118.138,99</b>

### 12.12 Outros rendimentos

A rubrica de "Outros rendimentos" encontra-se dividida da seguinte forma:

Descrição	2020	2019
Rendimentos Suplementares	0,00	0,00
Descontos de pronto pagamento obtidos	35,00	12,58
Recuperação de dívidas a receber	0,00	0,00
Ganhos em inventários	0,00	0,00
Rendimentos e ganhos em subsidiárias, associadas e empreendimentos conjuntos	0,00	0,00
Rendimentos e ganhos nos restantes ativos financeiros	0,00	0,00
Rendimentos e ganhos em investimentos não financeiros	0,00	0,00
Outros rendimentos e ganhos	10.648,83	9.981,97
<b>Total</b>	<b>10.683,83</b>	<b>9.994,55</b>

### 12.13 Outros gastos

A rubrica de "Outros gastos" encontra-se dividida da seguinte forma:

Descrição	2020	2019
Impostos	1.684,45	255,72
Descontos de pronto pagamento concedidos	0,00	0,00
Dividas incobráveis	0,00	0,00
Perdas em inventários	0,00	0,00
Gastos e perdas em subsidiárias, associadas e empreendimentos conjuntos	0,00	0,00
Gastos e perdas nos restantes ativos financeiros	0,00	0,00
Gastos e perdas investimentos não financeiros	0,00	0,00
Outros Gastos e Perdas	4.249,28	1.681,62
<b>Total</b>	<b>5.933,73</b>	<b>1.937,34</b>

### 12.14 Resultados Financeiros

Nos períodos de 2020 e 2019 foram reconhecidos os seguintes gastos e rendimentos relacionados com juros e similares:

Descrição	2020	2019
<b>Juros e gastos similares suportados</b>		
Juros suportados	0,00	0,00
Diferenças de câmbio desfavoráveis	0,00	0,00
Outros gastos e perdas de financiamento	0,00	0,00
<b>Total</b>	<b>0,00</b>	<b>0,00</b>
<b>Juros e rendimentos similares obtidos</b>		
Juros obtidos	559,76	530,74
Dividendos obtidos	0,00	0,00
Outros Rendimentos similares	0,00	0,00
<b>Total</b>	<b>559,76</b>	<b>530,74</b>
<b>Resultados Financeiros</b>	<b>559,76</b>	<b>530,74</b>

### 12.15 Acontecimentos após data de Balanço

Não são conhecidos à data quaisquer eventos subsequentes, com impacto significativo nas Demonstrações Financeiras de 31 de dezembro de 2020.

Após o encerramento do período, e até à elaboração do presente anexo, não se registaram outros factos suscetíveis de modificar a situação relevada nas contas.

No entanto, em relação às perspetivas futuras a Direção está apreensiva quanto ao impacto negativo que poderá ocorrer na atividade decorrente da propagação do surto do novo coronavírus, em que os maiores constrangimentos poderão decorrer dos desempenhos económicos e financeiros que a entidade investida venha a alcançar nos anos futuros, atendendo à previsível redução de serviços prestados / abrandamento económico ao nível europeu e mundial, cujos possíveis impactos na economia são ainda imprevisíveis.

No final de 2019 surgiu na China o novo Coronavírus, o qual está a causar constrangimentos a nível comercial e produtivo em todo o mundo.

*M. Cevallos*

Anexo

Nas últimas semanas tem vindo a ser reportado, a nível nacional e internacional, um crescente número de casos de infeção das populações com o Coronavírus, tendo diversos governos, autoridades e agentes económicos implementado um conjunto de iniciativas com impacto na mobilidade das populações e na economia global.

Assim, e visto que toda a situação é nova para a economia mundial, ainda existe muita incerteza dos impactos na atividade operacional.

As demonstrações financeiras para o período findo em 31 de dezembro de 2020 foram aprovadas pela Direção.

ANTAS, 9 Abril de 2021

A Direção

*M. Cevallos*

*Erceide Sofia*



Centro Social Paroquial de Antas  
Rua do Lar, n.º 1 - Antas  
3450-011 Penafra do Castelo  
E-mail: antascsp@gmail.com

O Contabilista Certificado

**João Rui Loureiro Moita**  
Contabilista Certificado  
N.º 84.657

*Ed. Amalio*  
*2008*

# ACTAS DE APROVAÇÃO DE CONTAS



**Centro Social Paroquial de Antas**  
Reunião da Direção  
Ata n.º 206/02/2021

\_\_\_\_ Ao nono dia do mês de abril do ano de dois mil e vinte e um, pelas vinte horas, reuniu no Centro Social Paroquial, a Direção do Centro Social Paroquial de Antas com a presença do Conselho Fiscal sobre a seguinte ordem de trabalhos: \_\_\_\_\_

Ponto um – Leitura da ata da reunião anterior; \_\_\_\_\_

Ponto dois– Apresentação das contas do ano 2020; \_\_\_\_\_

Ponto três – Outros assuntos. \_\_\_\_\_

Ponto um: Iniciou-se a reunião com a leitura da ata da reunião anterior, a qual foi aprovada por unanimidade. \_\_\_\_\_

Ponto dois: Depois da análise das contas do ano de dois mil e vinte e do parecer favorável, com um voto de louvor à Direção pela boa gerência da Instituição, do Conselho Fiscal, foram colocadas à votação tendo, as mesmas, sido aprovadas por unanimidade. Perante as contas apresentadas mais uma vez se referiu a boa gestão financeira da Instituição. \_\_\_\_\_

Ponto três: O senhor Presidente informou que a enfermeira Marisa Nunes, já não exerce funções nesta Instituição e estão a ser analisados os currículos que foram entregues, para a contratação de uma nova enfermeira. \_\_\_\_\_

\_\_\_\_ Nada mais havendo a tratar, deu-se por encerrada a reunião da qual se lavrou a presente ata que depois de lida e aprovada, vai ser assinada por todos os presentes. \_\_\_\_

Antas, 9 de abril de 2021

A Direção

O Presidente: \_\_\_\_\_

O Vice-Presidente: \_\_\_\_\_

O Tesoureiro: \_\_\_\_\_

O 1º Secretário: \_\_\_\_\_

O 2º Secretário: \_\_\_\_\_

Conselho Fiscal

\_\_\_\_\_

\_\_\_\_\_