
APRESENTAÇÃO DE CONTAS 2022

Centro Social Paroquial de Antas



+
Rua do Inatel Lote 57 r/c Dto
3510 018 Viseu

+
tel. 232 416 957
fax. 232 082 627

+
mail. geral@viseugest.pt
web. www.viseugest.pt

ENTREGUE
Instituto da
Segurança
Social

PEÇAS FINAIS DE APRESENTAÇÃO DE CONTAS DAS
INSTITUIÇÕES PARTICULARES DE SOLIDARIEDADE SOCIAL

ANO DE 2022

Nome: Centro Social Paroquial de Antas

Morada: Largo de S. Vicente, n.º 6

Código Postal: 3550-011

Concelho: Antas PCT

A DIREÇÃO

DATA: 18 DE Maio DE 2023

Gracinda Dias

João Rui Loureiro Moita

Antas PCT



"Mais Coração nas mãos"

NIF 503 793 175

Tel.: 271 708 327 • Rua do Lar, n.º 1 - Antas
3550-011 Penalva do Castelo
E-mail: antascsp@gmail.com

ASSINATURA DO CONTABILISTA CERTIFICADO

João Rui Loureiro Moita

Contabilista Certificado

N.º 84.657

Centro Social Paroquial de Antas

Largo de S. Vicente, n.º 6
3550-011 Antas PCT

Exm.º Senhor

Instituto da Segurança Social

Tenho a honra de junto enviar a V. Ex.ª o processo de **APRESENTAÇÃO DE CONTAS** desta Instituição respeitante ao ano de **2022** e do qual fazem parte os documentos seguidamente relacionados:

- Capa
- Balanço
- Demonstração dos resultados por naturezas
- Demonstração dos resultados por naturezas e por valências
- Demonstração dos resultados por naturezas de outras actividades
- Demonstração dos fluxos de caixa
- Demonstração das alterações nos fundos patrimoniais
- Anexo
- Balancetes antes do apuramento dos resultados
- Balancetes depois do apuramento dos resultados
- Atas de aprovação de contas

A Direção

(selo branco ou carimbo)



"Mais Coração nas mãos"

NIF 503 793 175

Tel.: 271 708 327 - Rua do Lar, n.º 1 - Antas
3550-011 Penalva do Castelo
E-mail: antascsp@gmail.com

BALANÇO

CENTRO SOCIAL PAROQUIAL DE ANTAS
BALANÇO EM 31 DE DEZEMBRO DE 2022

Contribuinte: 503 793 175

Moeda: (Valores em Euros)

RÚBRICAS	NOTAS	DATAS	
		31 DEZ 2022	31 DEZ 2021
ACTIVO			
Activo não corrente			
Ativos fixos tangíveis	5	2 144 533,46	1 946 981,93
Bens do património histórico e artístico e cultural		0,00	0,00
Ativos intangíveis	6	0,00	0,00
Investimentos financeiros	12.1	6 679,65	5 277,42
Fundadores/beneméritos/patrocinadores/doadores/associados/membros		0,00	0,00
Outros créditos e ativos não correntes		0,00	0,00
		2 151 213,11	1 952 259,35
Activo corrente			
Inventários	7	7 106,27	3 014,56
Créditos a receber	12.2	48 693,64	45 203,70
Estado e outros entes públicos	12.8	27 237,21	11 472,96
Fundadores/beneméritos/patrocinadores/doadores/associados/membros		0,00	0,00
Diferimentos	12.4	2 566,44	2 491,82
Outros ativos correntes	12.3	10 566,98	27 111,08
Caixa e depósitos bancários	12.5	1 058 574,56	1 011 674,19
		1 154 745,10	1 100 968,31
Total do ativo		3 305 958,21	3 053 227,66
FUNDOS PATRIMONIAIS E PASSIVO			
Fundos patrimoniais			
Fundos		0,00	0,00
Excedentes técnicos		0,00	0,00
Reservas		0,00	0,00
Resultados transitados	12.6	2 788 176,01	2 610 843,07
Excedentes de revalorização		0,00	0,00
Subsídios ao investimento	12.6	142 000,00	122 560,83
Doações	12.6	18 949,81	18 949,81
Outras variações		0,00	0,00
Resultado líquido do período		2 949 125,82	2 752 353,71
Total dos fundos patrimoniais		212 209,20	177 332,94
		3 161 335,02	2 929 686,65
Passivo			
Passivo não corrente			
Provisões		0,00	0,00
Provisões específicas		0,00	0,00
Financiamentos obtidos		0,00	0,00
Outras contas a pagar		0,00	0,00
		0,00	0,00
Passivo corrente			
Fornecedores	12.7	14 665,10	17 611,63
Estado e outros entes públicos	12.8	8 271,94	6 847,87
Fundadores/beneméritos/patrocinadores/doadores/associados/membros		0,00	0,00
Financiamentos obtidos		0,00	0,00
Diferimentos		30 640,70	0,00
Outros passivos correntes	12.9	91 045,45	99 081,51
		144 623,19	123 541,01
Total do passivo		144 623,19	123 541,01
Total dos fundos patrimoniais e do passivo		3 305 958,21	3 053 227,66

A Direcção

O responsável

João Rui Loureiro Moita

Contabilista Certificado

N.º 84.657



* Mais Coesão nas mãos *

DEMONSTRAÇÃO DOS
RESULTADOS POR
NATUREZA

CENTRO SOCIAL PAROQUIAL DE ANTAS
DEMONSTRAÇÃO DOS RESULTADOS POR NATUREZAS
PERÍODO FINDO EM 31 DE DEZEMBRO DE 2022

Contribuinte: 503 793 175

Moeda: EUROS

RENDIMENTOS E GASTOS	NOTAS	PERÍODOS	
		2022	2021
Vendas e serviços prestados	8	374.297,39	349.582,34
ISS, IP - Centro Distrital	9/12.10	400.317,44	401.064,85
Outras entidades públicas	9/12.10	8.931,43	2.134,94
Subsídios de outras entidades		0,00	0,00
Doações, heranças e legados	12.10	4.355,92	2.139,88
Variação nos inventários da produção		0,00	0,00
Trabalhos para a própria entidade		0,00	0,00
Custo das mercadorias vendidas e das matérias consumidas	7	94.087,21	83.548,53
Fornecimentos e serviços externos	12.11	76.139,53	118.795,99
Gastos com o pessoal	10	339.261,18	312.789,75
Ajustamentos de inventários (perdas/reversões)		0,00	0,00
Imparidade de dívidas a receber (perdas/reversões)		0,00	0,00
Provisões (aumentos/reduções)		0,00	0,00
Provisões específicas (aumentos/reduções)		0,00	0,00
Outras imparidades (perdas/reversões)		0,00	0,00
Aumentos/reduções de justo valor		0,00	0,00
Outros rendimentos	12.12	11.854,42	14.562,15
Outros gastos	12.13	5.346,12	1.252,77
Resultado antes de depreciações, gastos de financiamento e impostos		284.922,56	253.097,12
Gastos/reversões de depreciação e de amortização	5/6	73.012,02	76.565,79
Resultado operacional (antes de gastos de financiamento e impostos)		211.910,54	176.531,33
Juros e rendimentos similares obtidos	8/12.14	299,27	993,08
Juros e gastos similares suportados		0,61	191,47
Resultados antes de impostos		212.209,20	177.332,94
Imposto sobre o rendimento do período		0,00	0,00
Resultado líquido do período		212.209,20	177.332,94



"Mais Colaboração nas mãos"
 NIF 503 793 175
 Telf.: 271 708 327 • Rua do Lar, n.º 1 - Antas
 3550-011 Pousa do Castelo
 E-mail: antascsp@gmail.com

João Rui Loureiro Moita
 Contabilista Certificado
 N.º 84.657

DEMONSTRAÇÃO DOS
RESULTADOS POR
NATUREZA E POR
VALÊNCIAS

CENTRO SOCIAL PAROQUIAL DE ANTAS
 DEMONSTRAÇÃO DOS RESULTADOS POR NATUREZAS
 PERÍODO FINDO EM 31 DE DEZEMBRO DE 2022

Contribuinte: 503 793 175

Moeda: EUROS

VALÊNCIA: 900102 - Apoio Domiciliário

RENDIMENTOS E GASTOS	NOTAS	PERÍODOS	
		2022	2021
Vendas e serviços prestados	8	53.537,84	54.164,25
ISS, IP - Centro Distrital	9/12.10	184.139,42	205.222,68
Outras entidades públicas	9/12.10	0,00	0,00
Subsídios de outras entidades		0,00	0,00
Doações, heranças e legados	12.10	0,00	0,00
Variação nos inventários da produção		0,00	0,00
Trabalhos para a própria entidade		0,00	0,00
Custo das mercadorias vendidas e das matérias consumidas	7	47.043,61	41.774,27
Fornecimentos e serviços externos	12.11	31.693,86	46.849,98
Gastos com o pessoal	10	131.302,87	127.902,47
Ajustamentos de inventários (perdas/reversões)		0,00	0,00
Imparidade de dívidas a receber (perdas/reversões)		0,00	0,00
Provisões (aumentos/reduções)		0,00	0,00
Provisões específicas (aumentos/reduções)		0,00	0,00
Outras imparidades (perdas/reversões)		0,00	0,00
Aumentos/reduções de justo valor		0,00	0,00
Outros rendimentos	12.12	16,62	0,00
Outros gastos	12.13	0,00	0,00
Resultado antes de depreciações, gastos de financiamento e impostos		27.653,54	42.860,21
Gastos/reversões de depreciação e de amortização	5/6	16.605,37	18.383,40
Resultado operacional (antes de gastos de financiamento e impostos)		11.048,17	24.476,81
Juros e rendimentos similares obtidos	8/12.14	0,00	0,00
Juros e gastos similares suportados		0,00	0,00
Resultados antes de impostos		11.048,17	24.476,81
Imposto sobre o rendimento do período		0,00	0,00
Resultado líquido do período		11.048,17	24.476,81

[Handwritten signature]



"Mais Coação nas mãos"

NIF 503 793 175

João Rui Loureiro Moita

Contabilista Certificado

N.º 84.657

CENTRO SOCIAL PAROQUIAL DE ANTAS
DEMONSTRAÇÃO DOS RESULTADOS POR NATUREZAS
PERÍODO FINDO EM 31 DE DEZEMBRO DE 2022

Contribuinte: 503 793 175

Moeda: EUROS

VALÊNCIA: 900103 - Lar de Idosos

RENDIMENTOS E GASTOS	NOTAS	PERÍODOS	
		2022	2021
Vendas e serviços prestados	8	320.759,55	295.418,09
ISS, IP - Centro Distrital	9/12.10	216.178,02	195.842,17
Outras entidades públicas	9/12.10	8.931,43	2.134,94
Subsídios de outras entidades		0,00	0,00
Doações, heranças e legados	12.10	0,00	0,00
Variação nos inventários da produção		0,00	0,00
Trabalhos para a própria entidade		0,00	0,00
Custo das mercadorias vendidas e das matérias consumidas	7	47.043,60	41.774,26
Fornecimentos e serviços externos	12.11	44.445,67	71.946,01
Gastos com o pessoal	10	207.958,31	184.887,28
Ajustamentos de inventários (perdas/reversões)		0,00	0,00
Imparidade de dívidas a receber (perdas/reversões)		0,00	0,00
Provisões (aumentos/reduções)		0,00	0,00
Provisões específicas (aumentos/reduções)		0,00	0,00
Outras imparidades (perdas/reversões)		0,00	0,00
Aumentos/reduções de justo valor		0,00	0,00
Outros rendimentos	12.12	0,00	0,00
Outros gastos	12.13	0,00	0,00
Resultado antes de depreciações, gastos de financiamento e impostos		246.421,42	194.787,65
Gastos/reversões de depreciação e de amortização	5/6	56.406,65	58.182,39
Resultado operacional (antes de gastos de financiamento e impostos)		190.014,77	136.605,26
Juros e rendimentos similares obtidos	8/12.14	0,00	0,00
Juros e gastos similares suportados		0,00	0,00
Resultados antes de impostos		190.014,77	136.605,26
Imposto sobre o rendimento do período		0,00	0,00
Resultado líquido do período		190.014,77	136.605,26

Handwritten signature in blue ink.

Handwritten signature in black ink.



"Mais Coação nas mãos"

NIF 503 793 175

Tel.: 271 708 327 • Rua do Lar, n.º 1 - Antas
 3550-011 Penalva do Castelo
 E-mail: antascsp@gmail.com

João Rui Loureiro Moita

Contabilista Certificado

N.º 84.657

DEMONSTRAÇÃO DOS
RESULTADOS POR
NATUREZA DE OUTRAS
ACTIVIDADES

CENTRO SOCIAL PAROQUIAL DE ANTAS
 DEMONSTRAÇÃO DOS RESULTADOS POR NATUREZAS
 PERÍODO FINDO EM 31 DE DEZEMBRO DE 2022

Contribuinte: 503 793 175

Moeda: EUROS

VALÊNCIA: 900101 - Outras atividades sociais

RENDIMENTOS E GASTOS	NOTAS	PERÍODOS	
		2022	2021
Vendas e serviços prestados	8	0,00	0,00
ISS, IP - Centro Distrital	9/12.10	0,00	0,00
Outras entidades públicas	9/12.10	0,00	0,00
Subsídios de outras entidades		0,00	0,00
Doações, heranças e legados	12.10	4.355,92	2.139,88
Variação nos inventários da produção		0,00	0,00
Trabalhos para a própria entidade		0,00	0,00
Custo das mercadorias vendidas e das matérias consumidas	7	0,00	0,00
Fornecimentos e serviços externos	12.11	0,00	0,00
Gastos com o pessoal	10	0,00	0,00
Ajustamentos de inventários (perdas/reversões)		0,00	0,00
Imparidade de dívidas a receber (perdas/reversões)		0,00	0,00
Provisões (aumentos/reduções)		0,00	0,00
Provisões específicas (aumentos/reduções)		0,00	0,00
Outras imparidades (perdas/reversões)		0,00	0,00
Aumentos/reduções de justo valor		0,00	0,00
Outros rendimentos	12.12	11.512,80	14.562,15
Outros gastos	12.13	5.346,12	1.252,77
Resultado antes de depreciações, gastos de financiamento e impostos		10.522,60	15.449,26
Gastos/reversões de depreciação e de amortização	5/6	0,00	0,00
Resultado operacional (antes de gastos de financiamento e impostos)		10.522,60	15.449,26
Juros e rendimentos similares obtidos	8/12.14	299,27	993,08
Juros e gastos similares suportados		0,61	191,47
Resultados antes de impostos		10.821,26	16.250,87
Imposto sobre o rendimento do período		0,00	0,00
Resultado líquido do período		10.821,26	16.250,87

Handwritten signature in blue ink.



"Mais Coração nas mãos"

NIF 503 793 175

João Rui Loureiro Moita

Contabilista Certificado

N.º 84.657

CENTRO SOCIAL PAROQUIAL DE ANTAS
DEMONSTRAÇÃO DOS RESULTADOS POR NATUREZAS
PERÍODO FINDO EM 31 DE DEZEMBRO DE 2022

Contribuinte: 503 793 175

Moeda: EUROS

VALÊNCIA: 90222 - Outros encargos

RENDIMENTOS E GASTOS	NOTAS	PERÍODOS	
		2022	2021
Vendas e serviços prestados	8	0,00	0,00
ISS, IP - Centro Distrital	9/12.10	0,00	0,00
Outras entidades públicas	9/12.10	0,00	0,00
Subsídios de outras entidades		0,00	0,00
Doações, heranças e legados	12.10	0,00	0,00
Variação nos inventários da produção		0,00	0,00
Trabalhos para a própria entidade		0,00	0,00
Custo das mercadorias vendidas e das matérias consumidas	7	0,00	0,00
Fornecimentos e serviços externos	12.11	0,00	0,00
Gastos com o pessoal	10	0,00	0,00
Ajustamentos de inventários (perdas/reversões)		0,00	0,00
Imparidade de dívidas a receber (perdas/reversões)		0,00	0,00
Provisões (aumentos/reduções)		0,00	0,00
Provisões específicas (aumentos/reduções)		0,00	0,00
Outras imparidades (perdas/reversões)		0,00	0,00
Aumentos/reduções de justo valor		0,00	0,00
Outros rendimentos	12.12	325,00	0,00
Outros gastos	12.13	0,00	0,00
Resultado antes de depreciações, gastos de financiamento e impostos		325,00	0,00
Gastos/reversões de depreciação e de amortização	5/6	0,00	0,00
Resultado operacional (antes de gastos de financiamento e impostos)		325,00	0,00
Juros e rendimentos similares obtidos	8/12.14	0,00	0,00
Juros e gastos similares suportados		0,00	0,00
Resultados antes de impostos		325,00	0,00
Imposto sobre o rendimento do período		0,00	0,00
Resultado líquido do período		325,00	0,00

Handwritten signature in blue ink.



"Mais Coação nas mãos"

NIF 503 793 175

João Rui Loureiro Moita
 Contabilista Certificado
 N.º 84.657

DEMONSTRAÇÃO DOS FLUXOS DE CAIXA


CENTRO SOCIAL PAROQUIAL DE ANTAS
DEMONSTRAÇÃO DOS FLUXOS DE CAIXA
PERÍODO FINDO EM 31 DE DEZEMBRO DE 2022

Moeda : (Valores em Euros)

RÚBRICAS	NOTAS	DATAS	
		2022	2021
Fluxos de caixa das actividades operacionais - método directo			
Recebimentos de Clientes e Utentes		389 769,05	377 995,69
Pagamentos de subsídios		0,00	0,00
Pagamentos de apoios		0,00	0,00
Pagamentos de bolsas		0,00	0,00
Pagamentos a fornecedores		225 267,24	212 778,44
Pagamentos ao pessoal		228 580,15	218 702,79
Caixa gerada pelas operações		-64 078,34	-53 485,54
Pagamento/recebimento do imposto sobre o rendimento		0,00	0,00
Outros recebimentos/pagamentos		340 458,90	311 514,12
Fluxos de caixa das actividades operacionais (1)		276 380,56	258 028,58
Fluxos de caixa das actividades de investimento			
Pagamentos respeitantes a:			
Ativos fixos tangíveis		234 071,93	146 013,95
Ativos intangíveis		0,00	0,00
Investimentos financeiros		0,00	0,00
Outros ativos		0,00	0,00
Recebimentos provenientes de:			
Ativos fixos tangíveis		0,00	0,00
Ativos intangíveis		0,00	0,00
Investimentos financeiros		0,00	0,00
Outros ativos		0,00	0,00
Subsídios ao investimento		0,00	0,00
Juros e rendimentos similares		235,82	993,08
Dividendos		0,00	0,00
Fluxos de caixa das actividades de investimento (2)		-233 836,11	-145 020,87
Fluxos de caixa das actividades de financiamento			
Recebimentos provenientes de:			
Financiamentos obtidos		0,00	0,00
Realização de fundos		0,00	0,00
Cobertura de prejuízos		0,00	0,00
Doações		4 355,92	2 139,88
Outras operações de financiamentos		0,00	0,00
Pagamentos respeitantes a:			
Financiamentos obtidos		0,00	0,00
Juros e gastos similares		0,00	191,40
Dividendos		0,00	0,00
Redução de fundos		0,00	0,00
Outras operações de financiamento		0,00	0,00
Fluxos de caixa das actividades de financiamento (3)		4 355,92	1 948,48
Variação de caixa e seus equivalentes (1+2+3)		46 900,37	114 956,19
Efeito das diferenças de câmbio		0,00	0,00
Caixa e seus equivalentes no início do período		1 011 674,19	896 718,00
Caixa e seus equivalentes no fim do período		1 058 574,56	1 011 674,19

A Direcção

O Responsável



João Rui Loureiro Moita

Contabilista Certificado
N.º 84.657



ANEXO

CENTRO SOCIAL PAROQUIAL DE ANTAS

Anexo

Índice

1	Identificação da Entidade.....	3
2	Referencial Contabilístico de Preparação das Demonstrações Financeiras	3
3	Principais Políticas Contabilísticas.....	3
3.1	Bases de Apresentação	3
3.2	Políticas de Reconhecimento e Mensuração	5
4	Políticas contabilísticas, alterações nas estimativas contabilísticas e erros:.....	10
5	Ativos Fixos Tangíveis.....	11
6	Ativos Intangíveis	13
7	Inventários	15
8	Rédito	15
9	Subsídios do Governo e apoios do Governo	16
10	Benefícios dos empregados	16
11	Divulgações exigidas por outros diplomas legais.....	16
12	Outras Informações.....	17
12.1	Investimentos Financeiros	17
12.2	Créditos a Receber	17
12.3	Outros Ativos Correntes.....	18
12.4	Diferimentos	18
12.5	Caixa e Depósitos Bancários	18
12.6	Fundos Patrimoniais.....	18
12.7	Fornecedores	19
12.8	Estado e Outros Entes Públicos.....	19
12.9	Outros Passivos Correntes	19
12.10	Subsídios, doações e legados à exploração	20
12.11	Fornecimentos e serviços externos.....	20
12.12	Outros rendimentos.....	20
12.13	Outros gastos	21
12.14	Resultados Financeiros.....	21
12.15	Acontecimentos após data de Balanço.....	21



1 Identificação da Entidade

O “CENTRO SOCIAL PAROQUIAL DE ANTAS” é uma entidade sem fins lucrativos, c, com sede em Largo de S. Vicente, Penalva do Castelo. Tem como atividade principal a ação social para pessoas idosas com e sem alojamento.

2 Referencial Contabilístico de Preparação das Demonstrações Financeiras

Em 2022 as Demonstrações Financeiras foram elaboradas no pressuposto da continuidade das operações a partir dos livros e registos contabilísticos da Entidade e de acordo com a Norma Contabilística e de Relato Financeiro para as Entidades do Sector Não Lucrativo (NCRF-ESNL) aprovado pelo Decreto-Lei n.º 98/2015 de 2 de junho. O Sistema de Normalização para Entidades do Sector Não Lucrativo é composto por:

- Bases para a Apresentação das Demonstrações Financeiras (BADF);
- Modelos de Demonstrações Financeiras (MDF) – Portaria n.º 220/2015 de 24 de julho;
- Código de Contas (CC) – Portaria n.º 215/2015 de 23 de julho;
- NCRF-ESNL – Aviso n.º 82592/2015 de 29 de julho;
- Normas Interpretativas (NI)

3 Principais Políticas Contabilísticas


As principais políticas contabilísticas aplicadas pela Entidade na elaboração das Demonstrações Financeiras foram as seguintes:

3.1 Bases de Apresentação

As Demonstrações Financeiras foram preparadas de acordo com as Bases de Apresentação das Demonstrações Financeiras (BADF)

3.1.1 Continuidade:

Com base na informação disponível e as expectativas futuras, a Entidade continuará a operar no futuro previsível, assumindo que não há a intenção nem a necessidade de liquidar ou de reduzir consideravelmente o nível das suas operações. Para as Entidades do Sector Não Lucrativo, este pressuposto não corresponde a um conceito económico ou financeiro, mas sim à manutenção da atividade de prestação de serviços ou à capacidade de cumprir os seus fins.



3.1.2 Regime do Acréscimo (periodização económica):

Os efeitos das transações e de outros acontecimentos são reconhecidos quando eles ocorram (satisfeitas as definições e os critérios de reconhecimento de acordo com a estrutura conceptual, independentemente do momento do pagamento ou do recebimento) sendo registados contabilisticamente e relatados nas demonstrações financeiras dos períodos com os quais se relacionem. As diferenças entre os montantes recebidos e pagos e os correspondentes rendimentos e gastos são registados nas respetivas contas das rubricas “Devedores e credores por acréscimos” e “Diferimentos”.

3.1.3 Consistência de Apresentação

As Demonstrações Financeiras estão consistentes de um período para o outro, quer a nível da apresentação quer dos movimentos contabilísticos que lhes dão origem, exceto quando ocorrem alterações significativas na natureza que, nesse caso, estão devidamente identificadas e justificadas neste Anexo. Desta forma é proporcionada informação fiável e mais relevante para os utentes.

3.1.4 Materialidade e Agregação

A relevância da informação é afetada pela sua natureza e materialidade. A materialidade depende da quantificação da omissão ou erro. A informação é material se a sua omissão ou inexatidão influenciarem as decisões económicas tomadas por parte dos utentes com base nas demonstrações financeiras. Itens que não são materialmente relevantes para justificar a sua apresentação separada nas demonstrações financeiras podem ser materialmente relevantes para que sejam discriminados nas notas deste anexo.

3.1.5 Compensação

Devido à importância dos ativos e passivos serem relatados separadamente, assim como os gastos e os rendimentos, estes não devem ser compensados.

3.1.6 Informação Comparativa

A informação comparativa deve ser divulgada, nas Demonstrações Financeiras, com respeito ao período anterior. Respeitando o Princípio da Continuidade, as políticas contabilísticas devem ser levadas a efeito de maneira consistente em toda a Entidade e ao longo do tempo. Procedendo-se a alterações das políticas contabilísticas, as quantias comparativas afetadas pela reclassificação devem ser divulgadas, tendo em conta:

- A natureza da reclassificação;
- A quantia de cada item ou classe de itens que tenha sido reclassificada; e
- Razão para a reclassificação.

3.2 Políticas de Reconhecimento e Mensuração

3.2.1 Ativos Fixos Tangíveis

Os “Ativos Fixos Tangíveis” encontram-se registados ao custo de aquisição ou de produção, deduzido das depreciações e das perdas por imparidade acumuladas. O custo de aquisição ou produção inicialmente registado, inclui o custo de compra, quaisquer custos diretamente atribuíveis às atividades necessárias para colocar os ativos na localização e condição necessárias para operarem da forma pretendida e, se aplicável, a estimativa inicial dos custos de desmantelamento e remoção dos ativos e de restauração dos respetivos locais de instalação ou operação dos mesmos que a Entidade espera vir a incorrer.

Os ativos que foram atribuídos à Entidade a título gratuito encontram-se mensurados ao seu justo valor, ao valor pelo qual estão segurados ou ao valor pelo qual figuravam na contabilidade.

As despesas subsequentes que a Entidade tenha com manutenção e reparação dos ativos são registadas como gastos no período em que são incorridas, desde que não sejam suscetíveis de gerar benefícios económicos futuros adicionais

As depreciações são calculadas, assim que os bens estão em condições de ser utilizados, pelo método da linha reta em conformidade com o período de vida útil estimado para cada grupo de bens.

As taxas de depreciação utilizadas correspondem aos períodos de vida útil estimada que se encontram na tabela abaixo:

Descrição	Vida útil estimada (anos)
Terrenos e recursos naturais	Indefinida
Edifícios e outras construções	6 a 50
Equipamento básico	6 a 10
Equipamento de transporte	5 a 10
Equipamento biológico	5 a 10
Equipamento administrativo	3 a 10
Outros Ativos fixos tangíveis	5 a 10

A Entidade revê anualmente a vida útil de cada ativo, assim como o seu respetivo valor residual quando este exista.

As mais ou menos valias provenientes da venda de ativos fixos tangíveis são determinadas pela diferença entre o valor de realização e a quantia escriturada na data de alienação, sendo que se encontram espelhadas na Demonstração dos Resultados nas rubricas “Outros rendimentos operacionais” ou “Outros gastos operacionais”.

3.2.2 Ativos Intangíveis

Os “Ativos Intangíveis” encontram-se registados ao custo de aquisição, deduzido das amortizações e de eventuais perdas por imparidade acumuladas. São reconhecidos apenas quando for provável que deles advenham benefícios económicos futuros para a Entidade e que os mesmos possam ser mensurados com fiabilidade.

São registadas como gastos do período as “Despesas de investigação” incorridas com novos conhecimentos técnicos.

As despesas de desenvolvimento são capitalizadas sempre que a Entidade demonstre capacidade para completar o seu desenvolvimento e dar início à sua comercialização ou utilização e para as quais seja provável gerar benefícios económicos futuros. Caso não sejam cumpridos estes critérios, são registados como gastos do período.

As amortizações são calculadas, assim que os ativos estejam em condições de ser utilizados, pelo método da linha reta em conformidade com o período de vida útil estimado para cada grupo de bens.

As taxas de amortização utilizadas correspondem aos períodos de vida útil estimada que se encontram na tabela abaixo:

Descrição	Vida útil estimada (anos)
Projetos de Desenvolvimento	3 a 10
Programas de Computador	3 a 5
Propriedade industrial	3 a 10
Outros Ativos Intangíveis	3 a 10

O valor residual de um “Ativo Intangível” com vida útil finita deve ser assumido como sendo zero, exceto se:

- Houver um compromisso de um terceiro de comprar o ativo no final da sua vida útil, ou
- Houver um mercado ativo para este ativo, e
- Seja provável que tal mercado exista no final da sua vida útil.

3.2.3 Investimentos financeiros

Sempre que a Entidade tenha uma influência significativa, em empresas associadas, ou exerça o controlo nas decisões financeiras e operacionais, os “Investimentos Financeiros” são registados pelo Método da Equivalência Patrimonial (MEP). Geralmente traduz-se num investimento com uma representação entre 20% a 50% do capital de outra Entidade.

Pelo MEP as participações são registadas pelo custo de aquisição, havendo a necessidade de ajustar tendo em conta os resultados líquidos das empresas associadas ou participadas. Este ajuste é efetuado por contrapartida de gastos ou rendimentos do período e pelos dividendos recebidos, líquido de perdas por imparidade acumuladas.

Aquando da aquisição da participação pode-se verificar um Goodwill, isto é, o excesso do custo de aquisição face ao justo valor dos capitais próprios na percentagem detida, ou um Badwill (ou Negative Goodwill) quando a diferença seja negativa. O Goodwill encontra-se registado separadamente numa subconta própria do investimento, sendo necessário, na data de Balanço, efetuar uma avaliação dos investimentos financeiros quando existam indícios de imparidade. Havendo é realizada uma avaliação quanto à recuperabilidade do valor líquido do Goodwill, sendo reconhecida uma perda por imparidade se o valor deste exceder o seu valor recuperável.

Se o custo de aquisição for inferior ao justo valor dos ativos líquidos da subsidiária adquirida, a diferença é reconhecida diretamente em resultados do período. O ganho ou perda na alienação de uma Entidade inclui o valor contabilístico do Goodwill relativo a essa Entidade, exceto quando o negócio a que esse Goodwill está afeto se mantenha a gerar benefícios para a Entidade.

De acordo com a Norma Contabilística e de Relato Financeiro 12 – Imparidade de Ativos, o Goodwill não é amortizado, estando sujeito, como referido, a testes anuais de imparidade. Estas perdas por imparidade não são reversíveis.

3.2.4 Inventários

Os inventários estão registados ao menor de entre o custo de aquisição e o valor realizável líquido. O valor realizável líquido representa o preço de venda estimado deduzido de todos os custos estimados necessários para a conclusão e venda dos mesmos. Sempre que o valor de custo é superior ao valor realizável líquido, a diferença é registada como uma perda por imparidade.

A Entidade adota como método de custeio dos inventários o custo médio ponderado. Aos Inventários que não sejam geralmente intermutáveis devem ser atribuídos custos individuais através do uso de identificação específica.

Os produtos e trabalhos em curso encontram-se valorizados ao custo de produção, que inclui o custo dos materiais incorporados, mão-de-obra direta e gastos gerais.

Quando o valor das existências finais não é materialmente relevante, consideramo-lo nulo.

3.2.5 Instrumentos Financeiros

Os ativos e passivos financeiros são reconhecidos apenas e só quando se tornam uma parte das disposições contratuais do instrumento.


Este ponto é aplicável a todos “Instrumentos Financeiros” com exceção:

- Investimentos em subsidiárias, associadas e empreendimentos conjuntos;
- Direitos e obrigações no âmbito de um plano de benefícios a empregados;
 - Alterações no risco segurado;
 - Alterações na taxa de câmbio;
- Direitos decorrentes de um contrato de seguro exceto se o contrato de seguro resulte numa perda para qualquer das partes em resultado dos termos contratuais que se relacionem com:
 - Entrada em incumprimento de uma das partes;
 - Locações, exceto se resultar perda para o locador ou locatário como resultado:
 - Alterações no preço do bem locado;
 - Alterações na taxa de câmbio
 - Entrada em incumprimento de uma das contrapartes

Fundadores/beneméritos/patrocinadores/doadores/associados/membros

As quotas, donativos e outras ajudas similares procedentes de fundadores/beneméritos/patrocinadores/doadores/associados/membros que se encontram

CENTRO SOCIAL PAROQUIAL DE ANTAS
LARGO DE S. VICENTE, Nº 7
3550 PENALVA DO CASTELO
NIF:503 793 175 - Publicação em Diário da República



com saldo no final do período sempre que se tenham vencido e possam ser exigidas pela entidade estão registados no ativo pela quantia realizável.

Cientes e outras contas a Receber

Os “Clientes” e as “Outras contas a receber” encontram-se registados pelo seu custo estando deduzidas no Balanço das Perdas por Imparidade, quando estas se encontram reconhecidas, para assim refletir o valor realizável líquido.

As “Perdas por Imparidade” são registadas na sequência de eventos ocorridos que apontem de forma objetiva e quantificável, através de informação recolhida, que o saldo em dívida não será recebido (total ou parcialmente). Estas correspondem à diferença entre o montante a receber e respetivo valor atual dos fluxos de caixa futuros estimados, descontados à taxa de juro efetiva inicial, que será nula quando se perspetiva um recebimento num prazo inferior a um ano.

Estas rubricas são apresentadas no Balanço como Ativo Corrente, no entanto nas situações em que a sua maturidade é superior a doze meses da data de Balanço, são exibidas como Ativos não Correntes.


Outros ativos e passivos financeiros

Os instrumentos financeiros cuja negociação ocorra em mercado líquido e regulamentado, são mensurados ao justo valor, sendo as variações reconhecidas deste por contrapartida de resultados do período.

Os custos de transação só podem ser incluídos na mensuração inicial do ativo ou passivo financeiro, quando mensurados ao custo menos perda por imparidade.

À data de relato a Entidade avalia todos os seus ativos financeiros que não estão mensurados ao justo valor por contrapartida de resultados. Havendo evidência objetiva de que se encontra em imparidade, esta é reconhecida nos resultados. Cessando de estar em imparidade, é reconhecida a reversão.

Os Ativos e Passivos Financeiros são desreconhecidos da forma que se encontra prevista na Norma Contabilística e de Relato Financeiro para as ESNL.



Caixa e Depósitos Bancários

A rubrica “Caixa e depósitos bancários” inclui caixa e depósitos bancários de curto prazo que possam ser imediatamente mobilizáveis sem risco significativo de flutuações de valor.

Fornecedores e outras contas a pagar

As dívidas registadas em “Fornecedores” e “Outras contas a pagar” são contabilizadas pelo seu valor nominal.

3.2.6 Fundos Patrimoniais

A rubrica “Fundos” constitui o interesse residual nos ativos após dedução dos passivos.

Os “Fundos Patrimoniais” são compostos por:

- fundos atribuídos pelos fundadores da Entidade ou terceiros;
- fundos acumulados e outros excedentes;
- subsídios, doações e legados que o governo ou outro instituidor ou a norma legal aplicável a cada entidade estabeleçam que sejam de incorporar no mesmo

3.2.7 Estado e Outros Entes Públicos

As declarações fiscais estão sujeitas a revisão e correção, de acordo com a legislação em vigor, durante um período de quatro anos (dez anos para a Segurança Social, até 2000, inclusive, e cinco anos a partir de 2001), exceto quando estejam em curso inspeções, reclamações ou impugnações. Nestes casos, e dependendo das circunstâncias, os prazos são alargados ou suspensos. Ou seja, as declarações fiscais da Entidade dos anos de 2013 a 2021 ainda poderão estar sujeitas a revisão.

4 Políticas contabilísticas, alterações nas estimativas contabilísticas e erros:

Não se verificaram quaisquer efeitos resultantes de alteração voluntária em políticas contabilísticas.

5 Ativos Fixos Tangíveis

Outros Ativos Fixos Tangíveis

A quantia escriturada bruta, as depreciações acumuladas, a reconciliação da quantia escriturada no início e no fim dos períodos de 2021 e de 2022, mostrando as adições, os abates e alienações, as depreciações e outras alterações, foram desenvolvidas de acordo com o seguinte quadro:

Descrição	2021					Saldo final
	Saldo inicial	Aquisições / Dotações	Abates	Transferências	Revalorizações	
Custo						
Terrenos e recursos naturais	20 000,00	0,00				20 000,00
Edifícios e outras construções	2 168 133,23	0,00				2 168 133,23
Equipamento básico	354 927,42	11 540,85				366 468,27
Equipamento de transporte	112 804,00	0,00				112 804,00
Equipamento administrativo	39 500,87	0,00				39 500,87
Equipamento biológico	0,00	0,00				0,00
Outros Ativos fixos tangíveis	389,00	0,00				389,00
Ativos fixos tangíveis em curso	30 469,50	100 209,36				130 678,86
Total	2 726 224,02	111 750,21	0,00	0,00	0,00	2 837 974,23
Depreciações acumuladas						
Terrenos e recursos naturais	0,00					0,00
Edifícios e outras construções	395 210,49	43 258,36				438 468,85
Equipamento básico	284 210,28	25 863,84				310 074,12
Equipamento de transporte	97 028,30	6 309,15				103 337,45
Equipamento administrativo	37 782,94	1 037,19				38 820,13
Equipamento biológico	0,00					0,00
Outros Ativos fixos tangíveis	194,50	97,25				291,75
Total	814 426,51	76 565,79	0,00	0,00	0,00	890 992,30

Descrição	2021			Saldo final
	Saldo inicial	Aumentos	Reduções	
Perdas por imparidade acumuladas				
Terrenos e recursos naturais	0,00			0,00
Edifícios e outras construções	0,00			0,00
Equipamento básico	0,00			0,00
Equipamento de transporte	0,00			0,00
Equipamento biológico	0,00			0,00
Equipamento administrativo	0,00			0,00
Outros Ativos fixos tangíveis	0,00			0,00
Total	0,00	0,00	0,00	0,00

Descrição	2022					Saldo final
	Saldo inicial	Aquisições / Dotações	Abates	Transferências	Revalorizações	
Custo						
Terrenos e recursos naturais	20 000,00	0,00				20 000,00
Edifícios e outras construções	2 168 133,23	0,00				2 168 133,23
Equipamento básico	366 468,27	18 210,82				384 679,09
Equipamento de transporte	112 804,00	0,00				112 804,00
Equipamento administrativo	39 500,87	74,99				39 575,86
Equipamento biológico	0,00	0,00				0,00
Outros Ativos fixos tangíveis	389,00	0,00				389,00
Ativos fixos tangíveis em curso	130 678,86	252 277,74				382 956,60
Total	2 837 974,23	270 563,55	0,00	0,00	0,00	3 108 537,78
Depreciações acumuladas						
Terrenos e recursos naturais	0,00					0,00
Edifícios e outras construções	438 826,17	43 259,04				482 442,53
Equipamento básico	309 716,80	22 819,69				332 179,17
Equipamento de transporte	103 337,45	6 309,14				109 646,59
Equipamento administrativo	38 820,13	526,90				39 347,03
Equipamento biológico	0,00					0,00
Outros Ativos fixos tangíveis	291,75	97,25				389,00
Total	890 992,30	73 012,02	0,00	0,00	0,00	964 004,32

Descrição	2022			Saldo final
	Saldo inicial	Aumentos	Reduções	
Perdas por imparidade acumuladas				
Terrenos e recursos naturais	0,00			0,00
Edifícios e outras construções	0,00			0,00
Equipamento básico	0,00			0,00
Equipamento de transporte	0,00			0,00
Equipamento biológico	0,00			0,00
Equipamento administrativo	0,00			0,00
Outros Ativos fixos tangíveis	0,00			0,00
Total	0,00	0,00	0,00	0,00


6 Ativos Intangíveis

Outros Ativos Intangíveis

A quantia escriturada bruta, as amortizações acumuladas, a reconciliação da quantia escriturada no início e no fim dos períodos de 2021 e de 2022, mostrando as adições, os abates e alienações, as amortizações e outras alterações, foram desenvolvidas de acordo com o seguinte quadro:

Descrição	2021					Saldo final
	Saldo inicial	Aquisições / Dotações	Abates	Transferências	Revalorizações	
Custo						
Goodwill	0,00					0,00
Projetos de Desenvolvimento	0,00					0,00
Programas de Computador	1 359,15					1 359,15
Propriedade Industrial	0,00					0,00
Outros Ativos intangíveis	0,00					0,00
Total	1 359,15	0,00	0,00	0,00	0,00	1 359,15
Amortizações acumuladas						
Goodwill	0,00					0,00
Projetos de Desenvolvimento	0,00					0,00
Programas de Computador	1 359,15	0,00				1 359,15
Propriedade Industrial	0,00					0,00
Outros Ativos intangíveis	0,00					0,00
Total	1 359,15	0,00	0,00	0,00	0,00	1 359,15

Descrição	2021			Saldo final
	Saldo inicial	Aumentos	Reduções	
Perdas por imparidade acumuladas				
Goodwill	0,00			0,00
Projetos de Desenvolvimento	0,00			0,00
Programas de Computador	0,00			0,00
Propriedade Industrial	0,00			0,00
Outros Ativos intangíveis	0,00			0,00
Total	0,00	0,00	0,00	0,00



Descrição	2022					Saldo final
	Saldo inicial	Aquisições / Dotações	Abates	Transferências	Revalorizações	
Custo						0,00
Goodwill	0,00					0,00
Projetos de Desenvolvimento	0,00					0,00
Programas de Computador	1 359,15					1 359,15
Propriedade Industrial	0,00					0,00
Outros Ativos intangíveis	0,00					0,00
Total	1 359,15	0,00	0,00	0,00	0,00	1 359,15
Amortizações acumuladas						0,00
Goodwill	0,00					0,00
Projetos de Desenvolvimento	0,00					0,00
Programas de Computador	1 359,15	0,00				1 359,15
Propriedade Industrial	0,00					0,00
Outros Ativos intangíveis	0,00					0,00
Total	1 359,15	0,00	0,00	0,00	0,00	1 359,15

Descrição	2022			Saldo final
	Saldo inicial	Aumentos	Reduções	
Perdas por imparidade acumuladas				
Goodwill	0,00			0,00
Projetos de Desenvolvimento	0,00			0,00
Programas de Computador	0,00			0,00
Propriedade Industrial	0,00			0,00
Outros Ativos intangíveis	0,00			0,00
Total	0,00	0,00	0,00	0,00

7 Inventários


Em 31 de Dezembro de 2022 e de 2021 a rubrica "Inventários" apresentava os seguintes valores:

Descrição	2021				2022		
	Inventário inicial	Compras	Reclassificações e Regularizações	Inventário final	Compras	Reclassificações e Regularizações	Inventário final
Mercadorias	0,00	0,00	0,00	0,00	0,00	0,00	0,00
Matérias-primas, subsidiárias e de consumo	1 471,80	85 091,29	0,00	3 014,56	98 412,00	-233,08	7 106,27
Produtos acabados e intermédios	0,00		0,00	0,00		0,00	0,00
Subprodutos, desperdícios, resíduos e refugos	0,00		0,00	0,00		0,00	0,00
Produtos e trabalhos em curso	0,00		0,00	0,00		0,00	0,00
Total	1 471,80	85 091,29	0,00	3 014,56	98 412,00	-233,08	7 106,27
Custo das mercadorias vendidas e das matérias consumidas				83 548,53			94 087,21
Variações nos inventários da produção				0,00			0,00

8 Rédito

Para os períodos de 2022 e 2021 foram reconhecidos os seguintes Réditos:

Descrição	2022	2021
Vendas	0,00	0,00
Prestação de Serviços		
Matrículas e Mensalidades de utentes	353 032,93	329 080,00
Quotas e joias	0,00	0,00
Promoções para captação de recursos	0,00	0,00
Rendimentos de patrocinadores e colaborações	0,00	0,00
Outros serviços	21 264,46	20 502,34
Juros	299,27	993,08
Royalties	0,00	0,00
Dividendos	0,00	0,00
Total	374 596,66	350 575,42



9 Subsídios do Governo e apoios do Governo

A 31 de Dezembro de 2022 e 2021, a Entidade tinha os seguintes saldos nas rubricas de “Subsídios do Governo” e “Apoios do Governo”:

Descrição	2022	2021
Subsídios do Governo		
Subsídios à exploração	409 248,87	403 199,79
Apoios do Governo		
Total	409 248,87	403 199,79

10 Benefícios dos empregados

Os membros dos órgãos diretivos, nos períodos de 2022 e 2021 não usufruíram de quaisquer remunerações.

O número médio de pessoas ao serviço da Entidade em 31/12/2021 e em 31/12/2022 foi de 26.

Os gastos que a Entidade incorreu com os funcionários foram os seguintes:

Descrição	2022	2021
Remunerações aos Órgãos Sociais	0,00	0,00
Remunerações ao pessoal	274 041,19	256 268,38
Benefícios Pós-Emprego	0,00	0,00
Indemnizações	0,00	0,00
Encargos sobre as Remunerações	60 382,54	54 389,51
Seguros de Acidentes no Trabalho e Doenças Profissionais	2 234,66	2 131,86
Gastos de Ação Social	0,00	0,00
Outros Gastos com o Pessoal	2 602,79	0,00
Total	339 261,18	312 789,75

11 Divulgações exigidas por outros diplomas legais

A Entidade não apresenta dívidas ao Estado em situação de mora, nos termos do Decreto-Lei 534/80, de 7 de novembro.

Dando cumprimento ao estabelecido no Decreto-Lei 411/91, de 17 de outubro, informa-se que a situação da Entidade perante a Segurança Social se encontra regularizada, dentro dos prazos legalmente estipulados.

12 Outras Informações

De forma a uma melhor compreensão das restantes demonstrações financeiras, são divulgadas as seguintes informações.

12.1 Investimentos Financeiros

Nos períodos de 2022 e 2021, a Entidade detinha os seguintes “Investimentos Financeiros”:

Descrição	2022	2021
Investimentos em subsidiárias	0,00	0,00
Método de Equivalência Patrimonial	0,00	0,00
Outros Métodos	0,00	0,00
Investimentos em associadas	0,00	0,00
Método de Equivalência Patrimonial	0,00	0,00
Outros Métodos	0,00	0,00
Investimentos em entidades conjuntamente controladas	0,00	0,00
Método de Equivalência Patrimonial	0,00	0,00
Outros Métodos	0,00	0,00
Investimentos noutras empresas	0,00	0,00
Outros investimentos financeiros	6 679,65	5 277,42
Perdas por imparidade acumuladas	0,00	0,00
Total	6 679,65	5 277,42

12.2 Créditos a Receber

Para os períodos de 2022 e 2021 a rubrica “Outros créditos a receber” encontra-se desagregada da seguinte for:

Descrição	2022	2021
Cientes e Utentes c/c		
Cientes	0,00	0,00
Utentes- saldo devedor	48 477,19	44 690,77
Utentes- saldo credor	44 834,75	0,00
Cientes e Utentes títulos a receber		
Cientes	0,00	0,00
Utentes	0,00	0,00
Cientes e Utentes factoring		
Cientes		
Utentes		
Cientes e Utentes cobrança duvidosa		
Cientes		
Utentes		
Fornecedores com adiantamento	216,45	512,93
Total	48 693,64	45 203,70

Nos períodos de 2022 e 2021 foram registadas as seguintes “Perdas por Imparidade”:

Descrição	2022	2021
Cientes		
Utentes	0,00	0,00
Total	0,00	0,00

12.3 Outros Ativos Correntes

A rubrica “Outros ativos correntes” tinha, em 31 de dezembro de 2022 e 2021, a seguinte decomposição:

Descrição	2022	2021
Adiantamentos ao pessoal	0,00	1 029,14
Adiantamentos a Fornecedores de Investimentos	0,00	25 152,02
Devedores por acréscimos de rendimentos	2 239,97	103,57
Outras operações	0,00	0,00
Outros Devedores	8 326,35	826,35
Outros instrumentos financeiros	0,00	0,00
Total	10 566,32	27 111,08

12.4 Diferimentos

Em 31 de Dezembro de 2022 e 2021, a rubrica “Diferimentos” englobava os seguintes saldos:

Descrição	2022	2021
Gastos a reconhecer	2 566,44	2 491,82
Total	2 566,44	2 491,82
Rendimentos a reconhecer	30 640,70	0,00
Total	30 640,70	0,00

12.5 Caixa e Depósitos Bancários


A rubrica de “Caixa e Depósitos Bancários”, a 31 de dezembro de 2022 e 2021, encontrava-se com os seguintes saldos:

Descrição	2022	2021
Caixa	4,72	12 410,96
Depósitos à ordem	807 453,80	748 154,88
Depósitos a prazo	251 116,04	251 108,35
Outros		
Total	1 058 574,56	1 011 674,19

12.6 Fundos Patrimoniais

Nos “Fundos Patrimoniais” ocorreram as seguintes variações:

Descrição	Saldo Inicial	Aumentos	Diminuições	Saldo Final
Fundos	0,00	0,00	0,00	0,00
Excedentes técnicos	0,00	0,00	0,00	0,00
Reservas	0,00	0,00	0,00	0,00
Resultados transitados	2 610 843,07	177 332,94	0,00	2 788 176,01
Excedentes de revalorização	0,00	0,00	0,00	0,00
Outras variações nos fundos patrimoniais	141 510,64	25 000,00	5 560,83	160 949,81
Total	2 752 353,71	202 332,94	5 560,83	2 949 125,82



12.7 Fornecedores

O saldo da rubrica de “Fornecedores” é discriminado da seguinte forma:

Descrição	2022	2021
Fornecedores c/c	14 665,10	17 611,63
Fornecedores títulos a pagar	0,00	0,00
Fornecedores faturas em receção e conferência	0,00	0,00
Total	14 665,10	17 611,63

12.8 Estado e Outros Entes Públicos


A rubrica de “Estado e outros Entes Públicos” está dividida da seguinte forma:

Descrição	2022	2021
Ativo		
Imposto sobre o Rendimentos das Pessoas Coletivas (IRC)	0,00	0,00
Imposto sobre o Valor Acrescentado (IVA)	27 237,21	11 472,96
Outros Impostos e Taxas	0,00	0,00
Total	27 237,21	11 472,96
Passivo		
Imposto sobre o Rendimentos das Pessoas Coletivas (IRC)	0,00	0,00
Imposto sobre o Valor Acrescentado (IVA)	0,00	0,00
Imposto sobre o Rendimentos das Pessoas Singulares (IRS)	1 000,00	851,30
Segurança Social	7 202,73	5 949,19
Outros Impostos e Taxas	69,21	47,38
Total	8 271,94	6 847,87

12.9 Outros Passivos Correntes

A rubrica “Outros passivos correntes” desdobra-se da seguinte forma:

Descrição	2022		2021	
	Não Corrente	Corrente	Não Corrente	Corrente
Pessoal				
Remunerações a pagar		0,00		0,00
Cauções	0,00		0,00	
Outras operações		0,00		0,00
Perdas por imparidade acumuladas		0,00		0,00
Fornecedores de Investimentos		-0,66		1 060,88
Credores por acréscimo de gastos		46 210,70		41 986,02
Outros credores		44 835,41		56 034,61
Total	0,00	91 045,45	0,00	99 081,51



12.10 Subsídios, doações e legados à exploração

A Entidade reconheceu, nos períodos de 2022 e 2021, os seguintes subsídios, doações, heranças e legados:

Descrição	2022	2021
Subsídios do Estado e outros entes públicos	409 248,87	403 199,79
Subsídios de outras entidades	0,00	0,00
Doações e heranças	4 355,92	2 139,88
Legados	0,00	0,00
Total	413 604,79	405 339,67

Os “Subsídios e Apoios do Governo” estão divulgados na Nota 9.

12.11 Fornecimentos e serviços externos


A repartição dos “Fornecimentos e serviços externos” nos períodos findos em 31 de dezembro de 2022 e de 2021, foi a seguinte:

Descrição	2022	2021
Subcontratos	0,00	0,00
Serviços especializados	20 399,90	21 581,28
Materiais	3 185,90	8 569,64
Energia e fluidos	22 289,97	34 253,49
Deslocações, estadas e transportes	392,90	316,40
Serviços diversos	29 870,86	54 075,18
Total	76 139,53	118 795,99

12.12 Outros rendimentos

A rubrica de “Outros rendimentos” encontra-se dividida da seguinte forma:

Descrição	2022	2021
Rendimentos Suplementares	0,00	0,00
Descontos de pronto pagamento obtidos	0,60	1,01
Recuperação de dívidas a receber	0,00	0,00
Ganhos em inventários	0,00	0,00
Rendimentos e ganhos em subsidiárias, associadas e empreendimentos conjuntos	0,00	0,00
Rendimentos e ganhos nos restantes ativos financeiros	0,00	0,00
Rendimentos e ganhos em investimentos não financeiros	0,00	5 500,00
Outros rendimentos e ganhos	11 853,82	9 061,14
Total	11 854,42	14 562,15



12.13 Outros gastos

A rubrica de “Outros gastos” encontra-se dividida da seguinte forma:

Descrição	2022	2021
Impostos	51,83	107,33
Descontos de pronto pagamento concedidos	0,00	0,00
Dividas incobráveis	0,00	0,00
Perdas em inventários	0,00	0,00
Gastos e perdas em subsidiárias, associadas e empreendimentos conjuntos	0,00	0,00
Gastos e perdas nos restantes ativos financeiros	0,00	0,00
Gastos e perdas investimentos não financeiros	0,00	0,00
Outros Gastos e Perdas	5 294,29	1 145,44
Total	5 346,12	1 252,77

12.14 Resultados Financeiros

Nos períodos de 2022 e 2021 foram reconhecidos os seguintes gastos e rendimentos relacionados com juros e similares:

Descrição	2022	2021
Juros e gastos similares suportados		
Juros suportados	0,61	191,47
Diferenças de câmbio desfavoráveis	0,00	0,00
Outros gastos e perdas de financiamento	0,00	0,00
Total	0,61	191,47
Juros e rendimentos similares obtidos		
Juros obtidos	299,27	993,08
Dividendos obtidos	0,00	0,00
Outros Rendimentos similares	0,00	0,00
Total	299,27	993,08
Resultados Financeiros	298,66	801,61


12.15 Acontecimentos após data de Balanço


Não são conhecidos à data quaisquer eventos subsequentes, com impacto significativo nas Demonstrações Financeiras de 31 de dezembro de 2022.

Após o encerramento do período, e até à elaboração do presente anexo, não se registaram outros factos suscetíveis de modificar a situação relevada nas contas.

As demonstrações financeiras para o período findo em 31 de dezembro de 2022 foram aprovadas pela Direção.

ANTAS, a 18 de Maio de 2023


 A Direção


 O Contabilista Certificado

João Rui Loureiro Moita
 Contabilista Certificado
 N.º 84.657

ATAS DE APROVAÇÃO
DE CONTAS



Centro Social Paroquial de Antas
Reunião da Direção
Ata n.º 231/05/2023

____ Ao décimo oitavo dia do mês de maio do ano de dois mil e vinte e três, às vinte horas e trinta minutos reuniu na sede do Centro Social Paroquial de Antas, a Direção do Centro Social Paroquial de Antas com a seguinte ordem de trabalhos: _____

Ponto um – Leitura da ata da reunião anterior; _____

Ponto dois – Avaliação das contas do mês; _____

Ponto três– Apresentação, análise e aprovação de contas do ano dois mil e vinte e dois; _____

Ponto quatro –Outros assuntos. _____

Ponto um: Iniciou-se a reunião com a leitura da ata da reunião anterior, a qual foi aprovada por unanimidade. _____

Ponto dois: Em seguida, procedeu-se à análise das contas referentes às receitas e despesas do mês de abril, no qual houve um saldo positivo. _____

Ponto três: Dando cumprimento ao ponto três, procedeu-se à análise do Relatório de Contas do ano de dois mil e vinte e dois, por comparação com valores do ano de dois mil e vinte e um, registando-se um resultado líquido do período positivo. Depois de analisados, de forma mais detalhada, os vários itens, bem como a atual situação financeira da Instituição, o documento foi colocado a votação, tendo sido aprovado por unanimidade. _____

O senhor presidente da Direção referiu que os valores apresentados são o resultado de uma gestão financeira eficaz e da adequada organização dos recursos humanos. _____

Ponto quatro: No que concerne aos outros assuntos, o senhor presidente da Direção transmitiu que na última semana de julho se irá realizar uma Pré Jornada da Jornada Mundial da Juventude em cada diocese e esta Instituição disponibilizou-se, em acolher nas suas instalações dezoito jovens espanhóis que irão participar nas Jornadas Mundial da Juventude a realizar em Lisboa, na primeira semana do mês de agosto. _____

Informou que as funcionárias Ana Cláudia e Maria apresentaram a sua carta de demissão e foi admitida uma nova funcionária. _____

Pela Diretora Técnica desta Instituição, foi a Direção informada que os responsáveis e cuidadores do utente Abílio Dias não entregaram a declaração de rendimentos do mesmo, pese embora tenham sido advertidos para o efeito. _____

Neste sentido e nos termos dos pontos um e dois da norma VIII do Regulamento Interno desta Estrutura Residencial para Idosos, decide-se admitir o utente Abílio Dias, mediante o pagamento da mensalidade/comparticipação de quinhentos euros, até à entrega do documento comprovativo dos rendimentos do mesmo, de forma a aferir-se se tal valor é para manter ou para alterar. _____
_____ Nada mais havendo a tratar, deu-se por encerrada a reunião da qual se lavrou a presente ata, que depois de lida e aprovada vai ser assinada por todos os membros da Direção. _____

Antas, 18 de maio de 2023



"Mais Coração nas mãos"

NIF 503 793 175

Tel.: 271 708 327 • Rua do Lar, n.º 1 - Antas
3550-011 Penha do Castelo
E-mail: antascsp@gmail.com

A Direção

O Presidente:

O Vice-Presidente:

O Tesoureiro:

O 1º Secretário:

O 2º Secretário:

[Handwritten signatures in blue ink over the printed names]

Duplicado

CENTRO SOCIAL PAROQUIAL DE ANTAS

CONSELHO FISCAL

Ata nº 1/2023

Aos dezoito dias do mês de maio do ano de dois mil e vinte e três, pelas vinte e uma horas, reuniu-se, na sede do Centro, o Conselho Fiscal do Centro Social Paroquial de Antas, constituído por João Evangelista Albuquerque Antunes, Presidente, João Carlos Andrade Ferreira e Maria Lisete Oliveira Cunha Guiomar, Vogais, e o Presidente da Direção do Centro Social e demais elementos da mesma, com o único ponto da Ordem de Trabalhos: --

Apreciação da Conta de Gerência relativa ao ano de 2022. -----

Analisada e apreciada a Conta, o Conselho dá parecer favorável à sua aprovação. Igualmente emite um voto de louvor a todos aqueles que têm contribuído para a prossecução dos objetivos do Centro. -----

E nada mais tendo sido tratado, foi encerrada a reunião, da qual se lavrou a presente ata que, depois de lida e retificada e aprovada, será assinada pelos Membros do Conselho Fiscal. -----

Presidente, João Evangelista Albuquerque Antunes
Primeiro Vogal João Carlos Andrade Ferreira
Segunda Vogal Maria Lisete Oliveira Cunha Guiomar



"Mais Coração nas mãos"

NIF 503 793 175

Tel.: 271 708 327 • Rua do Lar, n.º 1 - Antas
3550-011 Penalva do Castelo
E-mail: antascsp@gmail.com