
APRESENTAÇÃO DE CONTAS 2024

Centro Social Paroquial de Antas

**ENTREGUE NO:
Instituto da Segurança Social, IP**



+
Rua do Inatel Lote 57 r/c Dto
3510 018 Viseu

+
tel. 232 416 957
fax. 232 082 627

+
mail. geral@viseugest.pt
web. www.viseugest.pt

Centro Social Paroquial de Antas

Rua do Lar, nº 1
3550-011 Antas PCT

Exmº Senhor

Instituto da Segurança Social

Tenho a honra de junto enviar a V. Exª o processo de **APRESENTAÇÃO DE CONTAS** desta Instituição respeitante ao ano de **2024** e do qual fazem parte os documentos seguidamente relacionados:

- Capa
- Balanço
- Demonstração dos resultados por naturezas
- Demonstração dos resultados por naturezas e por valências
- Demonstração dos resultados por naturezas de outras actividades
- Demonstração dos fluxos de caixa
- Demonstração das alterações nos fundos patrimoniais
- Anexo
- Balancetes antes do apuramento dos resultados
- Balancetes depois do apuramento dos resultados
- Atas de aprovação de contas



A Direção

(selo branco ou carimbo)

Su
Graça de Deus

BALANÇO

CENTRO SOCIAL PAROQUIAL DE ANTAS
BALANÇO EM 31 DE DEZEMBRO DE 2024

Contribuinte: 503 793 175
Moeda: (Valores em Euros)

RÚBRICAS	NOTAS	DATAS	
		31 DEZ 2024	31 DEZ 2023
ACTIVO			
Activo não corrente			
Ativos fixos tangíveis	5	2 093 141,77	2 130 975,30
Bens do património histórico e artístico e cultural		0,00	0,00
Ativos intangíveis	6	0,00	0,00
Investimentos financeiros	12.1	7 078,38	7 078,38
Fundadores/beneméritos/patrocinadores/doadores/associados/membros		0,00	0,00
Outros créditos e ativos não correntes		0,00	0,00
		2 100 220,15	2 138 053,68
Activo corrente			
Inventários	7	1 174,16	1 148,33
Créditos a receber	12.2	213 048,81	21 451,82
Estado e outros entes públicos	12.8	6 081,86	5 141,45
Fundadores/beneméritos/patrocinadores/doadores/associados/membros		0,00	0,00
Diferimentos	12.4	4 601,87	6 649,88
Outros ativos correntes	12.3	31 888,19	18 962,02
Caixa e depósitos bancários	12.5	1 525 064,63	1 290 486,63
		1 781 859,52	1 343 840,13
Total do ativo		3 882 079,67	3 481 893,81
FUNDOS PATRIMONIAIS E PASSIVO			
Fundos patrimoniais			
Fundos		0,00	0,00
Excedentes técnicos		0,00	0,00
Reservas		0,00	0,00
Resultados transitados	12.6	3 209 039,09	3 000 385,21
Excedentes de revalorização		0,00	0,00
Subsídios ao investimento	12.6	126 000,00	134 000,00
Doações	12.6	18 949,81	18 949,81
Outras variações		0,00	0,00
		3 353 988,90	3 153 335,02
Resultado líquido do período		271 408,43	208 653,88
Total dos fundos patrimoniais		3 625 397,33	3 361 988,90
Passivo			
Passivo não corrente			
Provisões		0,00	0,00
Provisões específicas		0,00	0,00
Financiamentos obtidos		0,00	0,00
Outras contas a pagar		0,00	0,00
		0,00	0,00
Passivo corrente			
Fornecedores	12.7	19 780,77	15 244,87
Estado e outros entes públicos	12.8	8 291,40	8 935,24
Fundadores/beneméritos/patrocinadores/doadores/associados/membros		0,00	0,00
Financiamentos obtidos		0,00	0,00
Diferimentos	12.4	5 027,35	10 332,76
Outros passivos correntes	12.9	223 582,82	85 392,04
		256 682,34	119 904,91
Total do passivo		256 682,34	119 904,91
Total dos fundos patrimoniais e do passivo		3 882 079,67	3 481 893,81

A Direção

João Rui Loureiro Moita
 Contabilista Certificado
 N.º 84.657

DEMONSTRAÇÃO DOS
RESULTADOS POR
NATUREZA

CENTRO SOCIAL PAROQUIAL DE ANTAS
 DEMONSTRAÇÃO DOS RESULTADOS POR NATUREZAS
 PERÍODO FINDO EM 31 DE DEZEMBRO DE 2024

Contribuinte: 503 793 175

Pág.: 1

Moeda: EUROS

RENDIMENTOS E GASTOS	NOTAS	PERÍODOS	
		2024	2023
Vendas		0,00	0,00
Serviços prestados	8	911.124,34	825.956,89
Quotizações		0,00	0,00
Serviços prestados - Particulares	8	443.614,25	400.421,77
Serviços prestados - Entidades públicas	8	467.510,09	425.535,12
ISS, IP	8	467.510,09	425.535,12
Outras entidades públicas		0,00	0,00
Serviços prestados - outros		0,00	0,00
Subsídios, doações e legados à exploração	9/12.10	9.049,40	6.856,34
Subsídios de entidades públicas	9/12.10	1.018,52	0,00
ISS, IP		0,00	0,00
ISS, IP - Apoios excepcionais e extraordinários		0,00	0,00
Outras entidades públicas	9/12.10	1.018,52	0,00
Subsídios de outras entidades		0,00	0,00
Doações, heranças e legados	12.10	8.030,88	6.856,34
Variação nos inventários da produção		0,00	0,00
Trabalhos para a própria entidade		0,00	0,00
Custos das mercadorias vendidas e das matérias consumidas	7	133.921,12	119.667,58
Fornecimentos e serviços externos	12.11	129.561,29	88.216,21
Gastos com o pessoal	10	347.045,01	358.010,33
Ajustamentos de inventários (perdas/reversões)		0,00	0,00
Imparidade de dívidas a receber (perdas/reversões)		0,00	0,00
Provisões (aumentos/reduções)		0,00	0,00
Provisões específicas (aumentos/reduções)		0,00	0,00
Outras imparidades (perdas/reversões)		0,00	0,00
Aumentos/reduções de justo valor		0,00	0,00
Outros rendimentos	12.12	14.492,64	15.572,72
Correções relativas a anos anteriores	12.12	1.834,05	12,50
Correções Positivas Participação do ISS, IP	12.12	1.458,64	0,00
Outras correções de anos anteriores	12.12	375,41	12,50
Imputação de subsídios ao investimentos	12.12	8.000,00	8.000,00
Outros rendimentos	12.12	4.658,59	7.560,22
Outros gastos	12.13	6.944,03	1.346,86
Correções relativas a anos anteriores	12.13	5.940,53	428,98
Correções Negativas Participação do ISS, IP	12.13	4.589,12	0,00
Outras Correções dos anos anteriores	12.13	1.351,41	428,98
Outros gastos	12.13	1.003,50	917,88
Resultado antes de depreciações, gastos de financiamento e impostos		317.194,93	281.144,97

CENTRO SOCIAL PAROQUIAL DE ANTAS
 DEMONSTRAÇÃO DOS RESULTADOS POR NATUREZAS
 PERÍODO FINDO EM 31 DE DEZEMBRO DE 2024

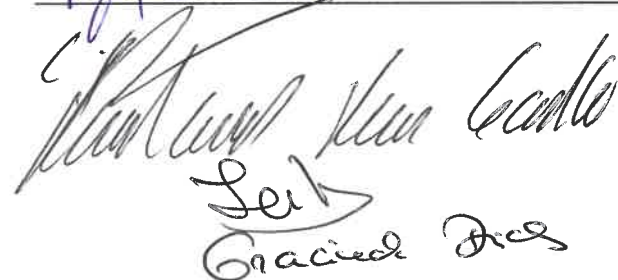
Contribuinte: 503 793 175

Pág.: 2

Moeda: EUROS

RENDIMENTOS E GASTOS	NOTAS	PERÍODOS	
		2024	2023
Gastos/reversões de depreciação e de amortização	5/6	76.810,74	82.984,09
Resultado operacional (antes de gastos de financiamento e impostos)		240.384,19	198.160,88
Juros e rendimentos similares obtidos	8/12.14	31.024,97	10.496,98
Juros e gastos similares suportados	12.14	0,73	3,98
Resultados antes de impostos		271.408,43	208.653,88
Imposto sobre o rendimento do período		0,00	0,00
Resultado líquido do período		271.408,43	208.653,88

 A Direção


 Sei
 Graciel Dias

O Responsável
João Rui Loureiro Moita
 Contabilista Certificado
 N.º 84.657

CENTRO SOCIAL PAROQUIAL DE ANTAS
 DEMONSTRAÇÃO DOS RESULTADOS POR NATUREZAS
 PERÍODO FINDO EM 31 DE DEZEMBRO DE 2024

Contribuinte: 503 793 175

Pág.: 1

Moeda: EUROS

VALÊNCIA: 900102 - Apoio Domiciliário

RENDIMENTOS E GASTOS	NOTAS	PERÍODOS	
		2024	2023
Vendas		0,00	0,00
Serviços prestados	8	268.456,65	254.777,22
Quotizações		0,00	0,00
Serviços prestados - Particulares	8	65.653,63	71.023,85
Serviços prestados - Entidades públicas	8	202.803,02	183.753,37
ISS, IP	8	202.803,02	183.753,37
Outras entidades públicas		0,00	0,00
Serviços prestados - outros		0,00	0,00
Subsídios, doações e legados à exploração	9/12.10	509,26	0,00
Subsídios de entidades públicas	9/12.10	509,26	0,00
ISS, IP		0,00	0,00
ISS, IP - Apoios excepcionais e extraordinários		0,00	0,00
Outras entidades públicas	9/12.10	509,26	0,00
Subsídios de outras entidades		0,00	0,00
Doações, heranças e legados	12.10	0,00	0,00
Variação nos inventários da produção		0,00	0,00
Trabalhos para a própria entidade		0,00	0,00
Custos das mercadorias vendidas e das matérias consumidas	7	66.960,57	54.920,86
Fornecimentos e serviços externos	12.11	51.752,21	37.937,93
Gastos com o pessoal	10	127.389,51	140.569,85
Ajustamentos de inventários (perdas/reversões)		0,00	0,00
Imparidade de dívidas a receber (perdas/reversões)		0,00	0,00
Provisões (aumentos/reduções)		0,00	0,00
Provisões específicas (aumentos/reduções)		0,00	0,00
Outras imparidades (perdas/reversões)		0,00	0,00
Aumentos/reduções de justo valor		0,00	0,00
Outros rendimentos	12.12	2.987,70	0,00
Correções relativas a anos anteriores	12.12	187,70	0,00
Correções Positivas Comparticipação do ISS, IP	12.12	0,00	0,00
Outras correções de anos anteriores	12.12	187,70	0,00
Imputação de subsídios ao investimentos	12.12	2.800,00	0,00
Outros rendimentos	12.12	0,00	0,00
Outros gastos	12.13	5.014,97	0,00
Correções relativas a anos anteriores	12.13	5.014,82	0,00
Correções Negativas Comparticipação do ISS, IP	12.13	4.589,12	0,00
Outras Correções dos anos anteriores	12.13	425,70	0,00
Outros gastos	12.13	0,15	0,00
Resultado antes de depreciações, gastos de financiamento e impostos		20.836,35	21.348,58

DEMONSTRAÇÃO DOS
RESULTADOS POR
NATUREZA E POR
VALÊNCIAS

CENTRO SOCIAL PAROQUIAL DE ANTAS
 DEMONSTRAÇÃO DOS RESULTADOS POR NATUREZAS
 PERÍODO FINDO EM 31 DE DEZEMBRO DE 2024

Contribuinte: 503 793 175


Pág.: 2

Moeda: EUROS

VALÊNCIA: 900102 - Apoio Domiciliário

RENDIMENTOS E GASTOS	NOTAS	PERÍODOS	
		2024	2023
Gastos/reversões de depreciação e de amortização	5/6	15.125,77	17.941,35
Resultado operacional (antes de gastos de financiamento e impostos)		5.710,58	3.407,23
Juros e rendimentos similares obtidos	8/12.14	0,00	0,00
Juros e gastos similares suportados	12.14	0,36	0,00
Resultados antes de impostos		5.710,22	3.407,23
Imposto sobre o rendimento do período		0,00	0,00
Resultado líquido do período		5.710,22	3.407,23

 A Direção


 Gracinda Dias

O Responsável
João Rui Loureiro Moita
 Contabilista Certificado
 N.º 84.657

CENTRO SOCIAL PAROQUIAL DE ANTAS
DEMONSTRAÇÃO DOS RESULTADOS POR NATUREZAS
PERÍODO FINDO EM 31 DE DEZEMBRO DE 2024

Contribuinte: 503 793 175

Pág.: 1

Moeda: EUROS

VALÊNCIA: 900103 - Estrutura Residencial para Pessoas Idosas

RENDIMENTOS E GASTOS	NOTAS	PERÍODOS	
		2024	2023
Vendas		0,00	0,00
Serviços prestados	8	628.911,95	571.179,67
Quotizações		0,00	0,00
Serviços prestados - Particulares	8	364.204,88	329.397,92
Serviços prestados - Entidades públicas	8	264.707,07	241.781,75
ISS, IP	8	264.707,07	241.781,75
Outras entidades públicas		0,00	0,00
Serviços prestados - outros		0,00	0,00
Subsídios, doações e legados à exploração	9/12.10	509,26	0,00
Subsídios de entidades públicas	9/12.10	509,26	0,00
ISS, IP		0,00	0,00
ISS, IP - Apoios excepcionais e extraordinários		0,00	0,00
Outras entidades públicas	9/12.10	509,26	0,00
Subsídios de outras entidades		0,00	0,00
Doações, heranças e legados	12.10	0,00	0,00
Variação nos inventários da produção		0,00	0,00
Trabalhos para a própria entidade		0,00	0,00
Custos das mercadorias vendidas e das matérias consumidas	7	66.960,55	64.746,72
Fornecimentos e serviços externos	12.11	77.809,08	50.278,28
Gastos com o pessoal	10	219.655,50	217.440,48
Ajustamentos de inventários (perdas/reversões)		0,00	0,00
Imparidade de dívidas a receber (perdas/reversões)		0,00	0,00
Provisões (aumentos/reduções)		0,00	0,00
Provisões específicas (aumentos/reduções)		0,00	0,00
Outras imparidades (perdas/reversões)		0,00	0,00
Aumentos/reduções de justo valor		0,00	0,00
Outros rendimentos	12.12	7.777,11	0,00
Correções relativas a anos anteriores	12.12	1.646,33	0,00
Correções Positivas Comparticipação do ISS, IP	12.12	1.458,64	0,00
Outras correções de anos anteriores	12.12	187,69	0,00
Imputação de subsídios ao investimentos	12.12	5.200,00	0,00
Outros rendimentos	12.12	930,78	0,00
Outros gastos	12.13	425,85	0,00
Correções relativas a anos anteriores	12.13	425,70	0,00
Correções Negativas Comparticipação do ISS, IP	12.13	0,00	0,00
Outras Correções dos anos anteriores	12.13	425,70	0,00
Outros gastos	12.13	0,15	0,00
Resultado antes de depreciações, gastos de financiamento e impostos		272.347,34	238.714,19

CENTRO SOCIAL PAROQUIAL DE ANTAS
 DEMONSTRAÇÃO DOS RESULTADOS POR NATUREZAS
 PERÍODO FINDO EM 31 DE DEZEMBRO DE 2024

Contribuinte: 503 793 175

Pág.: 2

Moeda: EUROS

VALÊNCIA: 900103 - Estrutura Residencial para Pessoas Idosas

RENDIMENTOS E GASTOS	NOTAS	PERÍODOS	
		2024	2023
Gastos/reversões de depreciação e de amortização	5/6	61.684,97	65.042,74
Resultado operacional (antes de gastos de financiamento e impostos)		210.662,37	173.671,45
Juros e rendimentos similares obtidos	8/12.14	0,00	0,00
Juros e gastos similares suportados	12.14	0,37	0,00
Resultados antes de impostos		210.662,00	173.671,45
Imposto sobre o rendimento do período		0,00	0,00
Resultado líquido do período		210.662,00	173.671,45

A Direção

O Responsável

João Rui Loureiro Moita

Contabilista Certificado

N.º 84.657

[Handwritten signature]
 A Direção
 Luís
 Graciel Dias

DEMONSTRAÇÃO DOS
RESULTADOS POR
NATUREZA DE OUTRAS
ACTIVIDADES

CENTRO SOCIAL PAROQUIAL DE ANTAS
 DEMONSTRAÇÃO DOS RESULTADOS POR NATUREZAS
 PERÍODO FINDO EM 31 DE DEZEMBRO DE 2024

Contribuinte: 503 793 175

Pág.: 1

Moeda: EUROS

VALÊNCIA: 900101 - Outras atividades sociais

RENDIMENTOS E GASTOS	NOTAS	PERÍODOS	
		2024	2023
Vendas		0,00	0,00
Serviços prestados	8	13.755,74	0,00
Quotizações		0,00	0,00
Serviços prestados - Particulares	8	13.755,74	0,00
Serviços prestados - Entidades públicas	8	0,00	0,00
ISS, IP	8	0,00	0,00
Outras entidades públicas		0,00	0,00
Serviços prestados - outros		0,00	0,00
Subsídios, doações e legados à exploração	9/12.10	8.030,88	6.856,34
Subsídios de entidades públicas	9/12.10	0,00	0,00
ISS, IP		0,00	0,00
ISS, IP - Apoios excepcionais e extraordinários		0,00	0,00
Outras entidades públicas	9/12.10	0,00	0,00
Subsídios de outras entidades		0,00	0,00
Doações, heranças e legados	12.10	8.030,88	6.856,34
Variação nos inventários da produção		0,00	0,00
Trabalhos para a própria entidade		0,00	0,00
Custos das mercadorias vendidas e das matérias consumidas	7	0,00	0,00
Fornecimentos e serviços externos	12.11	0,00	0,00
Gastos com o pessoal	10	0,00	0,00
Ajustamentos de inventários (perdas/reversões)		0,00	0,00
Imparidade de dívidas a receber (perdas/reversões)		0,00	0,00
Provisões (aumentos/reduções)		0,00	0,00
Provisões específicas (aumentos/reduções)		0,00	0,00
Outras imparidades (perdas/reversões)		0,00	0,00
Aumentos/reduções de justo valor		0,00	0,00
Outros rendimentos	12.12	3.727,83	15.572,72
Correções relativas a anos anteriores	12.12	0,02	12,50
Correções Positivas Comparticipação do ISS, IP	12.12	0,00	0,00
Outras correções de anos anteriores	12.12	0,02	12,50
Imputação de subsídios ao investimentos	12.12	0,00	8.000,00
Outros rendimentos	12.12	3.727,81	7.560,22
Outros gastos	12.13	1.503,21	1.346,86
Correções relativas a anos anteriores	12.13	500,01	428,98
Correções Negativas Comparticipação do ISS, IP	12.13	0,00	0,00
Outras Correções dos anos anteriores	12.13	500,01	428,98
Outros gastos	12.13	1.003,20	917,88
Resultado antes de depreciações, gastos de financiamento e impostos		24.011,24	21.082,20

CENTRO SOCIAL PAROQUIAL DE ANTAS
 DEMONSTRAÇÃO DOS RESULTADOS POR NATUREZAS
 PERÍODO FINDO EM 31 DE DEZEMBRO DE 2024

Contribuinte: 503 793 175

Pág.: 2

Moeda: EUROS

VALÊNCIA: 900101 - Outras atividades sociais

RENDIMENTOS E GASTOS	NOTAS	PERÍODOS	
		2024	2023
Gastos/reversões de depreciação e de amortização	5/6	0,00	0,00
Resultado operacional (antes de gastos de financiamento e impostos)		24.011,24	21.082,20
Juros e rendimentos similares obtidos	8/12.14	31.024,97	10.496,98
Juros e gastos similares suportados	12.14	0,00	3,98
Resultados antes de impostos		55.036,21	31.575,20
Imposto sobre o rendimento do período		0,00	0,00
Resultado líquido do período		55.036,21	31.575,20

A Direção

O Responsável

João Rui Loureiro Moita

Contabilista Certificado

N.º 84.657

[Handwritten signature]
 A Direção
 c/ [Handwritten signature]
 [Handwritten signature]
 [Handwritten signature]
 Graças de Deus

[Handwritten signature]
 O Responsável
João Rui Loureiro Moita
 Contabilista Certificado
 N.º 84.657

DEMONSTRAÇÃO DOS FLUXOS DE CAIXA

CENTRO SOCIAL PAROQUIAL DE ANTAS
DEMONSTRAÇÃO DOS FLUXOS DE CAIXA
PERÍODO FINDO EM 31 DE DEZEMBRO DE 2024

Moeda: (Valores em Euros)

RÚBRICAS	NOTAS	DATAS	
		2024	2023
Fluxos de caixa das actividades operacionais - método directo			
Recebimentos de Clientes e Utentes		423 866,01	424 002,09
Pagamentos de subsídios		0,00	0,00
Pagamentos de apoios		0,00	0,00
Pagamentos de bolsas		0,00	0,00
Pagamentos a fornecedores		274 338,74	204 915,29
Pagamentos ao pessoal		265 779,07	204 985,12
Caixa gerada pelas operações		-116 251,80	14 101,68
Pagamento/recebimento do imposto sobre o rendimento		0,00	0,00
Outros recebimentos/pagamentos		363 099,22	265 443,86
Fluxos de caixa das actividades operacionais (1)		246 847,42	279 545,54
Fluxos de caixa das actividades de investimento			
Pagamentos respeitantes a:			
Ativos fixos tangíveis		52 535,84	54 649,58
Ativos intangíveis		0,00	0,00
Investimentos financeiros		0,00	0,00
Outros ativos		0,00	0,00
Recebimentos provenientes de:			
Ativos fixos tangíveis		930,78	0,00
Ativos intangíveis		0,00	0,00
Investimentos financeiros		0,00	0,00
Outros ativos		0,00	0,00
Subsídios ao investimento		0,00	0,00
Juros e rendimentos similares		31 304,76	159,77
Dividendos		0,00	0,00
Fluxos de caixa das actividades de investimento (2)		-20 300,30	-54 489,81
Fluxos de caixa das actividades de financiamento			
Recebimentos provenientes de:			
Financiamentos obtidos		0,00	0,00
Realização de fundos		0,00	0,00
Cobertura de prejuízos		0,00	0,00
Doações		8 030,88	6 856,34
Outras operações de financiamentos		0,00	0,00
Pagamentos respeitantes a:			
Financiamentos obtidos		0,00	0,00
Juros e gastos similares		0,00	0,00
Dividendos		0,00	0,00
Redução de fundos		0,00	0,00
Outras operações de financiamento		0,00	0,00
Fluxos de caixa das actividades de financiamento (3)		8 030,88	6 856,34
Variação de caixa e seus equivalentes (1+2+3)		234 578,00	231 912,07
Efeito das diferenças de câmbio		0,00	0,00
Caixa e seus equivalentes no início do período		1 290 486,63	1 058 574,56
Caixa e seus equivalentes no fim do período		1 525 064,63	1 290 486,63

A Direção

O Responsável



 João Rui Loureiro Moita
 Graciosa de Antas

João Rui Loureiro Moita
 Contabilista Certificado
 N.º 84.657

ANEXO

CENTRO SOCIAL PAROQUIAL DE ANTAS

Anexo

Índice

1	Identificação da Entidade.....	3
2	Referencial Contabilístico de Preparação das Demonstrações Financeiras	3
3	Principais Políticas Contabilísticas.....	3
3.1	Bases de Apresentação	3
3.2	Políticas de Reconhecimento e Mensuração	5
4	Políticas contabilísticas, alterações nas estimativas contabilísticas e erros:.....	10
5	Ativos fixos tangíveis.....	10
6	Ativos intangíveis	12
7	Inventários	15
8	Rédito	15
9	Subsídios e outros apoios das entidade públicas.....	16
10	Benefícios dos empregados	16
11	Divulgações exigidas por outros diplomas legais.....	16
12	Outras divulgações.....	17
12.1	Investimentos Financeiros	17
12.2	Créditos a Receber	17
12.3	Outros Ativos Correntes.....	18
12.4	Diferimentos	18
12.5	Caixa e Depósitos Bancários	18
12.6	Fundos Patrimoniais.....	18
12.7	Fornecedores	19
12.8	Estado e Outros Entes Públicos.....	19
12.9	Outros Passivos Correntes	19
12.10	Subsídios, doações e legados à exploração	20
12.11	Fornecimentos e serviços externos.....	20
12.12	Outros rendimentos.....	20
12.13	Outros gastos	21
12.14	Resultados Financeiros.....	21
12.15	Acontecimentos após data de Balanço.....	22

1 Identificação da Entidade

A Centro Social Paroquial de Antas é uma entidade sem fins lucrativos, com sede em Rua do Lar, nº 1, 3550-011 Antas, Penalva do Castelo. Tem como atividade principal a ação social para pessoas idosas com e sem alojamento.

2 Referencial Contabilístico de Preparação das Demonstrações Financeiras

Em 2024 as Demonstrações Financeiras foram elaboradas no pressuposto da continuidade das operações a partir dos livros e registos contabilísticos da Entidade e de acordo com a Norma Contabilística e de Relato Financeiro para as Entidades do Sector Não Lucrativo (NCRF-ESNL) aprovado pelo Decreto-Lei n.º 98/2015 de 2 de junho. O Sistema de Normalização para Entidades do Sector Não Lucrativo é composto por:

- Bases para a Apresentação das Demonstrações Financeiras (BADF);
- Modelos de Demonstrações Financeiras (MDF) – Portaria n.º 220/2015 de 24 de julho;
- Código de Contas (CC) – Portaria n.º 215/2015 de 23 de julho;
- NCRF-ESNL – Aviso n.º 82592/2015 de 29 de julho;
- Normas Interpretativas (NI)

3 Principais Políticas Contabilísticas

As principais políticas contabilísticas aplicadas pela Entidade na elaboração das Demonstrações Financeiras foram as seguintes:

3.1 Bases de Apresentação

As Demonstrações Financeiras foram preparadas de acordo com as Bases de Apresentação das Demonstrações Financeiras (BADF)

3.1.1 Continuidade:

Com base na informação disponível e as expectativas futuras, a Entidade continuará a operar no futuro previsível, assumindo que não há a intenção nem a necessidade de liquidar ou de reduzir consideravelmente o nível das suas operações. Para as Entidades do Sector Não Lucrativo, este pressuposto não corresponde a um conceito económico ou financeiro, mas sim à manutenção da atividade de prestação de serviços ou à capacidade de cumprir os seus fins.



3.1.2 Regime do Acréscimo (periodização económica):

Os efeitos das transações e de outros acontecimentos são reconhecidos quando eles ocorram (satisfeitas as definições e os critérios de reconhecimento de acordo com a estrutura conceptual, independentemente do momento do pagamento ou do recebimento) sendo registados contabilisticamente e relatados nas demonstrações financeiras dos períodos com os quais se relacionem. As diferenças entre os montantes recebidos e pagos e os correspondentes rendimentos e gastos são registados nas respetivas contas das rubricas “Devedores e credores por acréscimos” e “Diferimentos”.

3.1.3 Consistência de Apresentação

As Demonstrações Financeiras estão consistentes de um período para o outro, quer a nível da apresentação quer dos movimentos contabilísticos que lhes dão origem, exceto quando ocorrem alterações significativas na natureza que, nesse caso, estão devidamente identificadas e justificadas neste Anexo. Desta forma é proporcionada informação fiável e mais relevante para os utentes.

3.1.4 Materialidade e Agregação

A relevância da informação é afetada pela sua natureza e materialidade. A materialidade depende da quantificação da omissão ou erro. A informação é material se a sua omissão ou inexactidão influenciarem as decisões económicas tomadas por parte dos utentes com base nas demonstrações financeiras. Itens que não são materialmente relevantes para justificar a sua apresentação separada nas demonstrações financeiras podem ser materialmente relevantes para que sejam discriminados nas notas deste anexo.

3.1.5 Compensação

Devido à importância dos ativos e passivos serem relatados separadamente, assim como os gastos e os rendimentos, estes não devem ser compensados.

3.1.6 Informação Comparativa

A informação comparativa deve ser divulgada, nas Demonstrações Financeiras, com respeito ao período anterior. Respeitando o Princípio da Continuidade, as políticas contabilísticas devem ser levadas a efeito de maneira consistente em toda a Entidade e ao longo do tempo. Procedendo-

se a alterações das políticas contabilísticas, as quantias comparativas afetadas pela reclassificação devem ser divulgadas, tendo em conta:

- A natureza da reclassificação;
- A quantia de cada item ou classe de itens que tenha sido reclassificada; e
- Razão para a reclassificação.

3.2 Políticas de Reconhecimento e Mensuração

3.2.1 Ativos Fixos Tangíveis

Os “Ativos Fixos Tangíveis” encontram-se registados ao custo de aquisição ou de produção, deduzido das depreciações e das perdas por imparidade acumuladas. O custo de aquisição ou produção inicialmente registado, inclui o custo de compra, quaisquer custos diretamente atribuíveis às atividades necessárias para colocar os ativos na localização e condição necessárias para operarem da forma pretendida e, se aplicável, a estimativa inicial dos custos de desmantelamento e remoção dos ativos e de restauração dos respetivos locais de instalação ou operação dos mesmos que a Entidade espera vir a incorrer.

Os ativos que foram atribuídos à Entidade a título gratuito encontram-se mensurados ao seu justo valor, ao valor pelo qual estão segurados ou ao valor pelo qual figuravam na contabilidade.

As despesas subsequentes que a Entidade tenha com manutenção e reparação dos ativos são registadas como gastos no período em que são incorridas, desde que não sejam suscetíveis de gerar benefícios económicos futuros adicionais

As depreciações são calculadas, assim que os bens estão em condições de ser utilizados, pelo método da linha reta em conformidade com o período de vida útil estimado para cada grupo de bens.

As taxas de depreciação utilizadas correspondem aos períodos de vida útil estimada que se encontram na tabela abaixo:

Descrição	Vida útil estimada (anos)
Terrenos e recursos naturais	Indefinida
Edifícios e outras construções	6 a 50
Equipamento básico	6 a 10
Equipamento de transporte	5 a 10
Equipamento biológico	5 a 10
Equipamento administrativo	3 a 10
Outros Ativos fixos tangíveis	5 a 10

A Entidade revê anualmente a vida útil de cada ativo, assim como o seu respetivo valor residual quando este exista.

As mais ou menos valias provenientes da venda de ativos fixos tangíveis são determinadas pela diferença entre o valor de realização e a quantia escriturada na data de alienação, sendo que se encontram espelhadas na Demonstração dos Resultados nas rubricas “Outros rendimentos operacionais” ou “Outros gastos operacionais”.

3.2.2 Ativos Intangíveis

Os “Ativos Intangíveis” encontram-se registados ao custo de aquisição, deduzido das amortizações e de eventuais perdas por imparidade acumuladas. São reconhecidos apenas quando for provável que deles advenham benefícios económicos futuros para a Entidade e que os mesmos possam ser mensurados com fiabilidade.

São registadas como gastos do período as “Despesas de investigação” incorridas com novos conhecimentos técnicos.

As despesas de desenvolvimento são capitalizadas sempre que a Entidade demonstre capacidade para completar o seu desenvolvimento e dar início à sua comercialização ou utilização e para as quais seja provável gerar benefícios económicos futuros. Caso não sejam cumpridos estes critérios, são registados como gastos do período.

As amortizações são calculadas, assim que os ativos estejam em condições de ser utilizados, pelo método da linha reta em conformidade com o período de vida útil estimado para cada grupo de bens.

As taxas de amortização utilizadas correspondem aos períodos de vida útil estimada que se encontram na tabela abaixo:

Descrição	Vida útil estimada (anos)
Projetos de Desenvolvimento	3 a 10
Programas de Computador	3 a 5
Propriedade industrial	3 a 10
Outros Ativos Intangíveis	3 a 10

O valor residual de um “Ativo Intangível” com vida útil finita deve ser assumido como sendo zero, exceto se:

- Houver um compromisso de um terceiro de comprar o ativo no final da sua vida útil, ou

- Houver um mercado ativo para este ativo, e
- Seja provável que tal mercado exista no final da sua vida útil.

3.2.3 Investimentos financeiros

Sempre que a Entidade tenha uma influência significativa, em empresas associadas, ou exerça o controlo nas decisões financeiras e operacionais, os “Investimentos Financeiros” são registados pelo Método da Equivalência Patrimonial (MEP). Geralmente traduz-se num investimento com uma representação entre 20% a 50% do capital de outra Entidade.

Pelo MEP as participações são registadas pelo custo de aquisição, havendo a necessidade de ajustar tendo em conta os resultados líquidos das empresas associadas ou participadas. Este ajuste é efetuado por contrapartida de gastos ou rendimentos do período e pelos dividendos recebidos, líquido de perdas por imparidade acumuladas.

Aquando da aquisição da participação pode-se verificar um Goodwill, isto é, o excesso do custo de aquisição face ao justo valor dos capitais próprios na percentagem detida, ou um Badwill (ou Negative Goodwill) quando a diferença seja negativa. O Goodwill encontra-se registado separadamente numa subconta própria do investimento, sendo necessário, na data de Balanço, efetuar uma avaliação dos investimentos financeiros quando existam indícios de imparidade. Havendo é realizada uma avaliação quanto à recuperabilidade do valor líquido do Goodwill, sendo reconhecida uma perda por imparidade se o valor deste exceder o seu valor recuperável. Se o custo de aquisição for inferior ao justo valor dos ativos líquidos da subsidiária adquirida, a diferença é reconhecida diretamente em resultados do período. O ganho ou perda na alienação de uma Entidade inclui o valor contabilístico do Goodwill relativo a essa Entidade, exceto quando o negócio a que esse Goodwill está afeto se mantenha a gerar benefícios para a Entidade.

De acordo com a Norma Contabilística e de Relato Financeiro 12 – Imparidade de Ativos, o Goodwill não é amortizado, estando sujeito, como referido, a testes anuais de imparidade. Estas perdas por imparidade não são reversíveis.

3.2.4 Inventários

Os inventários estão registados ao menor de entre o custo de aquisição e o valor realizável líquido. O valor realizável líquido representa o preço de venda estimado deduzido de todos os custos estimados necessários para a conclusão e venda dos mesmos. Sempre que o valor de custo é superior ao valor realizável líquido, a diferença é registada como uma perda por imparidade.

A Entidade adota como método de custeio dos inventários o custo médio ponderado. Aos Inventários que não sejam geralmente intermutáveis devem ser atribuídos custos individuais através do uso de identificação específica.

Os produtos e trabalhos em curso encontram-se valorizados ao custo de produção, que inclui o custo dos materiais incorporados, mão-de-obra direta e gastos gerais.

Quando o valor das existências finais não é materialmente relevante, consideramo-lo nulo.

3.2.5 Instrumentos Financeiros

Os ativos e passivos financeiros são reconhecidos apenas e só quando se tornam uma parte das disposições contratuais do instrumento.

Este ponto é aplicável a todos “Instrumentos Financeiros” com exceção:

- Investimentos em subsidiárias, associadas e empreendimentos conjuntos;
- Direitos e obrigações no âmbito de um plano de benefícios a empregados;
 - Alterações no risco segurado;
 - Alterações na taxa de câmbio;
- Direitos decorrentes de um contrato de seguro exceto se o contrato de seguro resulte numa perda para qualquer das partes em resultado dos termos contratuais que se relacionem com:
 - Entrada em incumprimento de uma das partes;
 - Locações, exceto se resultar perda para o locador ou locatário como resultado:
 - Alterações no preço do bem locado;
 - Alterações na taxa de câmbio
 - Entrada em incumprimento de uma das contrapartes

Fundadores/beneméritos/patrocinadores/doadores/associados/membros

As quotas, donativos e outras ajudas similares procedentes de fundadores/beneméritos/patrocinadores/doadores/associados/membros que se encontram com saldo no final do período sempre que se tenham vencido e possam ser exigidas pela entidade estão registados no ativo pela quantia realizável.



CENTRO SOCIAL PAROQUIAL DE ANTAS
Rua do Lar, 793
3550-011 Antas, Penal do Castelo
NIF:503 793 175

Cientes e outras contas a Receber

Os “Clientes” e as “Outras contas a receber” encontram-se registados pelo seu custo estando deduzidas no Balanço das Perdas por Imparidade, quando estas se encontram reconhecidas, para assim refletir o valor realizável líquido.

As “Perdas por Imparidade” são registadas na sequência de eventos ocorridos que apontem de forma objetiva e quantificável, através de informação recolhida, que o saldo em dívida não será recebido (total ou parcialmente). Estas correspondem à diferença entre o montante a receber e respetivo valor atual dos fluxos de caixa futuros estimados, descontados à taxa de juro efetiva inicial, que será nula quando se perspetiva um recebimento num prazo inferior a um ano.

Estas rubricas são apresentadas no Balanço como Ativo Corrente, no entanto nas situações em que a sua maturidade é superior a doze meses da data de Balanço, são exibidas como Ativos não Correntes.

Outros ativos e passivos financeiros

Os instrumentos financeiros cuja negociação ocorra em mercado líquido e regulamentado, são mensurados ao justo valor, sendo as variações reconhecidas deste por contrapartida de resultados do período.

Os custos de transação só podem ser incluídos na mensuração inicial do ativo ou passivo financeiro, quando mensurados ao custo menos perda por imparidade.

À data de relato a Entidade avalia todos os seus ativos financeiros que não estão mensurados ao justo valor por contrapartida de resultados. Havendo evidência objetiva de que se encontra em imparidade, esta é reconhecida nos resultados. Cessando de estar em imparidade, é reconhecida a reversão.

Os Ativos e Passivos Financeiros são desreconhecidos da forma que se encontra prevista na Norma Contabilística e de Relato Financeiro para as ESNL.

Caixa e Depósitos Bancários

A rubrica “Caixa e depósitos bancários” inclui caixa e depósitos bancários de curto prazo que possam ser imediatamente mobilizáveis sem risco significativo de flutuações de valor.

Fornecedores e outras contas a pagar

As dívidas registadas em “Fornecedores” e “Outras contas a pagar” são contabilizadas pelo seu valor nominal.

3.2.6 Fundos Patrimoniais

A rubrica “Fundos” constitui o interesse residual nos ativos após dedução dos passivos.

Os “Fundos Patrimoniais” são compostos por:

- fundos atribuídos pelos fundadores da Entidade ou terceiros;
- fundos acumulados e outros excedentes;
- subsídios, doações e legados que o governo ou outro instituidor ou a norma legal aplicável a cada entidade estabeleçam que sejam de incorporar no mesmo

3.2.7 Estado e Outros Entes Públicos

As declarações fiscais estão sujeitas a revisão e correção, de acordo com a legislação em vigor, durante um período de quatro anos (dez anos para a Segurança Social, até 2000, inclusive, e cinco anos a partir de 2001), exceto quando estejam em curso inspeções, reclamações ou impugnações. Nestes casos, e dependendo das circunstâncias, os prazos são alargados ou suspensos. Ou seja, as declarações fiscais da Entidade dos anos de 2013 a 2023 ainda poderão estar sujeitas a revisão.


4 Políticas contabilísticas, alterações nas estimativas contabilísticas e erros:

Não se verificaram quaisquer efeitos resultantes de alteração voluntária em políticas contabilísticas.

5 Ativos fixos tangíveis

Outros Ativos Fixos Tangíveis

A quantia escriturada bruta, as depreciações acumuladas, a reconciliação da quantia escriturada no início e no fim dos períodos de 2023 e de 2024, mostrando as adições, os abates e alienações, as depreciações e outras alterações, foram desenvolvidas de acordo com o seguinte quadro:



Descrição	2023					Saldo final
	Saldo inicial	Aquisições / Dotações	Abates	Transferências	Revalorizações	
Custo						
Terrenos e recursos naturais	20 000,00	0,00				20 000,00
Edifícios e outras construções	2 168 133,23	412 188,00				2 580 321,23
Equipamento básico	384 679,09	8 617,72				393 296,81
Equipamento de transporte	112 804,00	31 576,81				144 380,81
Equipamento administrativo	39 575,86	0,00				39 575,86
Equipamento biológico	0,00	0,00				0,00
Outros Ativos fixos tangíveis	389,00	0,00				389,00
Ativos fixos tangíveis em curso	382 956,60	29 231,40		412 188,00		0,00
Total	3 108 537,78	481 613,93	0,00	412 188,00	0,00	3 177 963,71
Depreciações acumuladas						
Terrenos e recursos naturais	0,00					0,00
Edifícios e outras construções	482 442,53	51 218,90				534 018,75
Equipamento básico	332 179,17	22 196,87				354 018,72
Equipamento de transporte	109 646,59	9 472,77				119 119,36
Equipamento administrativo	39 347,03	95,55				39 442,58
Equipamento biológico	0,00					0,00
Outros Ativos fixos tangíveis	389,00	0,00				389,00
Total	964 004,32	82 984,09	0,00	0,00	0,00	1 046 988,41

Descrição	2023			Saldo final
	Saldo inicial	Aumentos	Reduções	
Perdas por imparidade acumuladas				
Terrenos e recursos naturais	0,00			0,00
Edifícios e outras construções	0,00			0,00
Equipamento básico	0,00			0,00
Equipamento de transporte	0,00			0,00
Equipamento biológico	0,00			0,00
Equipamento administrativo	0,00			0,00
Outros Ativos fixos tangíveis	0,00			0,00
Total	0,00	0,00	0,00	0,00



Descrição	2024					Saldo final
	Saldo inicial	Aquisições / Dotações	Abates	Transferências	Revalorizações	
Custo						
Terrenos e recursos naturais	20 000,00	0,00				20 000,00
Edifícios e outras construções	2 580 321,23	0,00				2 580 321,23
Equipamento básico	393 296,81	4 024,09				397 320,90
Equipamento de transporte	144 380,81	0,00				144 380,81
Equipamento administrativo	39 575,86	3 321,00				42 896,86
Equipamento biológico	0,00	0,00				0,00
Outros Ativos fixos tangíveis	389,00	7 051,27				7 440,27
Ativos fixos tangíveis em curso	0,00	24 580,85				24 580,85
Total	3 177 963,71	38 977,21	0,00	0,00	0,00	3 216 940,92
Depreciações acumuladas						
Terrenos e recursos naturais	0,00					0,00
Edifícios e outras construções	534 018,75	51 218,90				585 594,97
Equipamento básico	354 018,72	18 627,44				371 583,71
Equipamento de transporte	119 119,36	6 315,36				125 434,72
Equipamento administrativo	39 442,58	649,04				40 091,62
Equipamento biológico	0,00					0,00
Outros Ativos fixos tangíveis	389,00	0,00				1 094,13
Total	1 046 988,41	76 810,74	0,00	0,00	0,00	1 123 799,15

Descrição	2024			Saldo final
	Saldo inicial	Aumentos	Reduções	
Perdas por imparidade acumuladas				
Terrenos e recursos naturais	0,00			0,00
Edifícios e outras construções	0,00			0,00
Equipamento básico	0,00			0,00
Equipamento de transporte	0,00			0,00
Equipamento biológico	0,00			0,00
Equipamento administrativo	0,00			0,00
Outros Ativos fixos tangíveis	0,00			0,00
Total	0,00	0,00	0,00	0,00

6 Ativos intangíveis

Outros Ativos Intangíveis

A quantia escriturada bruta, as amortizações acumuladas, a reconciliação da quantia escriturada no início e no fim dos períodos de 2023 e de 2024, mostrando as adições, os abates e alienações, as amortizações e outras alterações, foram desenvolvidas de acordo com o seguinte quadro:



Descrição	2023					Saldo final
	Saldo inicial	Aquisições / Dotações	Abates	Transferências	Revalorizações	
Custo						
Goodwill	0,00					0,00
Projetos de Desenvolvimento	0,00					0,00
Programas de Computador	1 359,15					1 359,15
Propriedade Industrial	0,00					0,00
Outros Ativos intangíveis	0,00					0,00
Total	1 359,15	0,00	0,00	0,00	0,00	1 359,15
Amortizações acumuladas						
Goodwill	0,00					0,00
Projetos de Desenvolvimento	0,00					0,00
Programas de Computador	1 359,15	0,00				1 359,15
Propriedade Industrial	0,00					0,00
Outros Ativos intangíveis	0,00					0,00
Total	1 359,15	0,00	0,00	0,00	0,00	1 359,15

Descrição	2023			Saldo final
	Saldo inicial	Aumentos	Reduções	
Perdas por imparidade acumuladas				
Goodwill	0,00			0,00
Projetos de Desenvolvimento	0,00			0,00
Programas de Computador	0,00			0,00
Propriedade Industrial	0,00			0,00
Outros Ativos intangíveis	0,00			0,00
Total	0,00	0,00	0,00	0,00



2024						
Descrição	Saldo inicial	Aquisições / Dotações	Abates	Transferências	Revalorizações	Saldo final
Custo						
Goodwill	0,00					0,00
Projetos de Desenvolvimento	0,00					0,00
Programas de Computador	1 359,15					1 359,15
Propriedade Industrial	0,00					0,00
Outros Ativos intangíveis	0,00					0,00
Total	1 359,15	0,00	0,00	0,00	0,00	1 359,15
Amortizações acumuladas						
Goodwill	0,00					0,00
Projetos de Desenvolvimento	0,00					0,00
Programas de Computador	1 359,15	0,00				1 359,15
Propriedade Industrial	0,00					0,00
Outros Ativos intangíveis	0,00					0,00
Total	1 359,15	0,00	0,00	0,00	0,00	1 359,15

2024				
Descrição	Saldo inicial	Aumentos	Reduções	Saldo final
Perdas por imparidade acumuladas				
Goodwill	0,00			0,00
Projetos de Desenvolvimento	0,00			0,00
Programas de Computador	0,00			0,00
Propriedade Industrial	0,00			0,00
Outros Ativos intangíveis	0,00			0,00
Total	0,00	0,00	0,00	0,00



7 Inventários

Em 31 de Dezembro de 2024 e de 2023 a rubrica “Inventários” apresentava os seguintes valores:

Descrição	2023			2024			
	Inventário inicial	Compras	Reclassificações e Regularizações	Inventário final	Compras	Reclassificações e Regularizações	Inventário final
Mercadorias	0,00	0,00	0,00	0,00	0,00	0,00	0,00
Matérias-primas, subsidiárias e de consumo	7 106,27	114 320,15	-610,51	1 148,33	135 625,70	-1 678,75	1 174,16
Produtos acabados e intermédios	0,00		0,00	0,00		0,00	0,00
Subprodutos, desperdícios, resíduos e refugos	0,00		0,00	0,00		0,00	0,00
Produtos e trabalhos em curso	0,00		0,00	0,00		0,00	0,00
Total	7 106,27	114 320,15	-610,51	1 148,33	135 625,70	-1 678,75	1 174,16
Custo das mercadorias vendidas e das matérias consumidas				119 667,58			133 921,12
Variações nos inventários da produção				0,00			0,00

8 Rédito

Para os períodos de 2024 e 2023 foram reconhecidos os seguintes Réditos:

Descrição	2024	2023
Vendas	0,00	0,00
Prestação de Serviços		
Quotas dos utilizadores	413 731,59	378 355,87
Quotizações e joias	0,00	0,00
Promoções para captação de recursos	0,00	0,00
Rendimentos de patrocinadores e colaborações	0,00	0,00
Serviços secundários	29 882,66	22 065,90
Serviços prestados – ISS, IP	467 510,09	425 535,12
Serviços prestados – Outras entidades públicas		
Juros	31 024,97	10 496,98
Royalties	0,00	0,00
Dividendos	0,00	0,00
Total	942 149,31	836 453,87

No ano de 2024 procedemos à reclassificação dos das verbas provenientes de Acordos de Cooperação do Estado, conforme FAQ 39 na Comissão de Normalização Contabilística, passando a ser reconhecidos na conta 72 – prestações de serviços.

9 Subsídios e outros apoios das entidade públicas

A 31 de Dezembro de 2024 e 2023, a Entidade tinha os seguintes saldos nas rubricas de “Subsídios do Governo” e “Apoios do Governo”:

Descrição	2024	2023
Subsídios do Governo		
Subsídios à exploração	1 018,52	0,00
Apoios do Governo		
Total	1 018,52	0,00

No ano de 2024 procedemos à reclassificação dos das verbas provenientes de Acordos de Cooperação do Estado, conforme FAQ 39 na Comissão de Normalização Contabilística, passando a ser reconhecidos na conta 72 – prestações de serviços.

10 Benefícios dos empregados

Os membros dos órgãos diretivos, nos períodos de 2024 e 2023 não usufruíram de quaisquer remunerações.

O número médio de pessoas ao serviço da Entidade em 31/12/2023 foi de 27 e em 31/12/2024 foi de 24.

Os gastos que a Entidade incorreu com os funcionários foram os seguintes:

Descrição	2024	2023
Remunerações aos Órgãos Sociais	0,00	0,00
Remunerações ao pessoal	279 256,74	292 282,03
Benefícios Pós-Emprego	0,00	0,00
Indemnizações	934,30	0,00
Encargos sobre as Remunerações	61 490,44	63 989,50
Seguros de Acidentes no Trabalho e Doenças Profissionais	3 780,45	582,35
Gastos de Ação Social	509,63	0,00
Outros Gastos com o Pessoal	1 073,45	1 156,45
Total	347 045,01	358 010,33

11 Divulgações exigidas por outros diplomas legais

A Entidade não apresenta dívidas ao Estado em situação de mora, nos termos do Decreto-Lei 534/80, de 7 de novembro.

Dando cumprimento ao estabelecido no Decreto-Lei 411/91, de 17 de outubro, informa-se que a situação da Entidade perante a Segurança Social se encontra regularizada, dentro dos prazos legalmente estipulados.

12 Outras divulgações

De forma a uma melhor compreensão das restantes demonstrações financeiras, são divulgadas as seguintes informações.

12.1 Investimentos Financeiros

Nos períodos de 2024 e 2023, a Entidade detinha os seguintes “Investimentos Financeiros”:

Descrição	2024	2023
Investimentos em subsidiárias	0,00	0,00
Método de Equivalência Patrimonial	0,00	0,00
Outros Métodos	0,00	0,00
Investimentos em associadas	0,00	0,00
Método de Equivalência Patrimonial	0,00	0,00
Outros Métodos	0,00	0,00
Investimentos em entidades conjuntamente controladas	0,00	0,00
Método de Equivalência Patrimonial	0,00	0,00
Outros Métodos	0,00	0,00
Investimentos noutras empresas	0,00	0,00
Outros investimentos financeiros	7 078,38	7 078,38
Perdas por imparidade acumuladas	0,00	0,00
Total	7 078,38	7 078,38

12.2 Créditos a Receber

Para os períodos de 2024 e 2023 a rubrica “Outros créditos a receber” encontra-se desagregada da seguinte for:

Descrição	2024	2023
Cientes e Utentes c/c		
Cientes	8 824,00	2 772,00
Utentes- saldo devedor	204 224,81	18 679,82
Cientes e Utentes títulos a receber		
Cientes	0,00	0,00
Utentes	0,00	0,00
Cientes e Utentes factoring		
Cientes		
Utentes		
Cientes e Utentes cobrança duvidosa		
Cientes		
Utentes		
Total	213 048,81	21 451,82

Nos períodos de 2024 e 2023 foram registadas as seguintes “Perdas por Imparidade”:

Descrição	2024	2023
Cientes		
Utentes	0,00	0,00
Total	0,00	0,00

12.3 Outros Ativos Correntes

A rubrica “Outros ativos correntes” tinha, em 31 de dezembro de 2024 e 2023, a seguinte decomposição:

Descrição	2024	2023
Adiantamentos ao pessoal	0,00	0,00
Adiantamentos a Fornecedores de Investimentos	0,00	0,00
Devedores por acréscimos de rendimentos	11 883,09	10 419,22
Outras operações	0,00	0,00
Outros Devedores	18 826,35	8 326,35
Outros instrumentos financeiros	0,00	0,00
Fornecedores com saldo devedor	1 178,75	216,45
Total	31 888,19	18 962,02

12.4 Diferimentos

Em 31 de Dezembro de 2024 e 2023, a rubrica “Diferimentos” englobava os seguintes saldos:

Descrição	2024	2023
Gastos a reconhecer	4 601,87	6 649,88
Total	4 601,87	6 649,88
Rendimentos a reconhecer	5 027,35	10 332,76
Total	5 027,35	10 332,76

12.5 Caixa e Depósitos Bancários

A rubrica de “Caixa e Depósitos Bancários”, a 31 de dezembro de 2024 e 2023, encontrava-se com os seguintes saldos:

Descrição	2024	2023
Caixa	5 086,81	6 241,39
Depósitos à ordem	198 418,25	175 121,51
Depósitos a prazo	1 321 559,57	1 109 123,73
Outros		
Total	1 525 064,63	1 290 486,63

12.6 Fundos Patrimoniais

Nos “Fundos Patrimoniais” ocorreram as seguintes variações:

Descrição	Saldo Inicial	Aumentos	Diminuições	Saldo Final
Fundos	0,00	0,00	0,00	0,00
Excedentes técnicos	0,00	0,00	0,00	0,00
Reservas	0,00	0,00	0,00	0,00
Resultados transitados	3 000 385,21	208 653,88	0,00	3 209 039,09
Excedentes de revalorização	0,00	0,00	0,00	0,00
Outras variações nos fundos patrimoniais	152 949,81	0,00	8 000,00	144 949,81
Total	3 153 335,02	208 653,88	8 000,00	3 353 988,90



12.7 Fornecedores

O saldo da rubrica de “Fornecedores” é discriminado da seguinte forma:

Descrição	2024	2023
Fornecedores c/c	19 780,77	15 244,87
Fornecedores títulos a pagar	0,00	0,00
Fornecedores faturas em receção e conferência	0,00	0,00
Total	19 780,77	15 244,87

12.8 Estado e Outros Entes Públicos

A rubrica de “Estado e outros Entes Públicos” está dividida da seguinte forma:

Descrição	2024	2023
Ativo		
Imposto sobre o Rendimentos das Pessoas Coletivas (IRC)	0,00	0,00
Imposto sobre o Valor Acrescentado (IVA)	6 081,86	5 141,45
Outros Impostos e Taxas	0,00	0,00
Total	6 081,86	5 141,45
Passivo		
Imposto sobre o Rendimentos das Pessoas Coletivas (IRC)	0,00	0,00
Imposto sobre o Valor Acrescentado (IVA)	0,00	2 021,70
Imposto sobre o Rendimentos das Pessoas Singulares (IRS)	520,88	533,00
Segurança Social	7 770,52	6 380,54
Outros Impostos e Taxas	0,00	0,00
Total	8 291,40	8 935,24

12.9 Outros Passivos Correntes

A rubrica “Outros passivos correntes” desdobra-se da seguinte forma:

Descrição	2024		2023	
	Não Corrente	Corrente	Não Corrente	Corrente
Pessoal				
Remunerações a pagar		0,00		19 765,78
Cauções	0,00		0,00	
Outras operações		0,00		0,00
Perdas por imparidade acumuladas		0,00		0,00
Fornecedores de Investimentos		0,00		14 838,60
Credores por acréscimo de gastos		44 156,18		40 829,46
Clientes e utentes com saído credor		179 426,64		9 958,20
Total	0,00	223 582,82	0,00	85 392,04



12.10 Subsídios, doações e legados à exploração

A Entidade reconheceu, nos períodos de 2024 e 2023, os seguintes subsídios, doações, heranças e legados:

Descrição	2024	2023
Subsídios do Estado e outros entes públicos	1 018,52	0,00
Subsídios de outras entidades	0,00	0,00
Doações e heranças	8 030,88	6 856,34
Legados	0,00	0,00
Total	9 049,40	6 856,34

Os “Subsídios e Apoios do Governo” estão divulgados na Nota 9.

No ano de 2024 procedemos à reclassificação dos das verbas provenientes de Acordos de Cooperação do Estado, conforme FAQ 39 na Comissão de Normalização Contabilística, passando a ser reconhecidos na conta 72 – prestações de serviços.

12.11 Fornecimentos e serviços externos

A repartição dos “Fornecimentos e serviços externos” nos períodos findos em 31 de dezembro de 2024 e de 2023, foi a seguinte:

Descrição	2024	2023
Subcontratos	0,00	0,00
Serviços especializados	36 266,38	28 159,32
Materiais	8 019,58	4 014,99
Energia e fluidos	48 749,97	23 903,80
Deslocações, estadas e transportes	335,07	512,27
Serviços diversos	36 190,29	31 625,83
Total	129 561,29	88 216,21

12.12 Outros rendimentos

A rubrica de “Outros rendimentos” encontra-se dividida da seguinte forma:

Descrição	2024	2023
Rendimentos Suplementares	0,00	0,00
Descontos de pronto pagamento obtidos	0,00	0,00
Recuperação de dívidas a receber	0,00	0,00
Ganhos em inventários	0,00	0,00
Rendimentos e ganhos em subsidiárias, associadas e empreendimentos conjuntos	0,00	0,00
Rendimentos e ganhos nos restantes ativos financeiros	0,00	0,00
Rendimentos e ganhos em investimentos não financeiros	930,78	4 900,00
Outros rendimentos e ganhos	13 561,86	10 672,72
Total	14 492,64	15 572,72

12.13 Outros gastos

A rubrica de “Outros gastos” encontra-se dividida da seguinte forma:

Descrição	2024	2023
Impostos	100,00	67,83
Descontos de pronto pagamento concedidos	0,00	0,00
Dividas incobráveis	0,00	0,00
Perdas em inventários	0,00	0,00
Gastos e perdas em subsidiárias, associadas e empreendimentos conjuntos	0,00	0,00
Gastos e perdas nos restantes ativos financeiros	0,00	0,00
Gastos e perdas investimentos não financeiros	0,00	0,00
Outros Gastos e Perdas	6 844,03	1 279,03
Total	6 944,03	1 346,86

12.14 Resultados Financeiros

Nos períodos de 2024 e 2023 foram reconhecidos os seguintes gastos e rendimentos relacionados com juros e similares:

Descrição	2024	2023
Juros e gastos similares suportados		
Juros suportados	0,73	3,98
Diferenças de câmbio desfavoráveis	0,00	0,00
Outros gastos e perdas de financiamento	0,00	0,00
Total	0,73	3,98
Juros e rendimentos similares obtidos		
Juros obtidos	31 024,97	10 496,98
Dividendos obtidos	0,00	0,00
Outros Rendimentos similares	0,00	0,00
Total	31 024,97	10 496,98
Resultados Financeiros	31 024,24	10 493,00

12.15 Acontecimentos após data de Balanço



Não são conhecidos à data quaisquer eventos subsequentes, com impacto significativo nas Demonstrações Financeiras de 31 de dezembro de 2024.

Após o encerramento do período, e até à elaboração do presente anexo, não se registaram outros factos suscetíveis de modificar a situação relevada nas contas.

As demonstrações financeiras para o período findo em 31 de dezembro de 2024 foram aprovadas pela Direção.

Antas, 11 de abril de 2025

A Direção



Sab
Gracinda Dias

O Contabilista Certificado

João Rui Loureiro Moita
Contabilista Certificado
N.º 84.657

ATAS DE APROVAÇÃO
DE CONTAS

- Ata nº 251

----- Aos onze dias do mês de abril do ano de dois mil e vinte e cinco, reuniu, no Centro Social Paroquial, a Direção e o Conselho Fiscal, com a seguinte ordem de trabalhos: -----

Ponto um – Leitura da ata da reunião anterior; -----

Ponto dois – Apresentação das contas do ano de 2025; -----

Ponto três – Outros assuntos. -----

----- Deu-se início à reunião com a leitura e aprovação da ata da reunião anterior. ---

----- De seguida procedeu-se à apresentação das contas relativa ao ano de dois mil e vinte e ^{Quatro} ~~cinco~~, havendo Resultados Líquidos do Exercício positivo.

----- Depois da análise das contas e do parecer favorável do Conselho Fiscal foram colocadas à votação tendo, as mesmas, sido aprovadas por unanimidade pela direção e com o parecer positivo e um louvor do conselho fiscal -----

----- Dentro dos outros assuntos, o presidente da direção informou os presentes, sobre as atividades e funcionamento da Instituição realçando o sentir do bem-estar dos utentes e sobre algumas tomadas de posição do presidente. Mais informou que a assistente social, Dra Lara do Nascimento, irá começar o seu trabalho, nesta instituição, a qual irá assumir a direção técnica da instituição.

----- Nada mais havendo a tratar, deu-se por encerrada a reunião da qual se lavrou a presente ata que depois de lida e aprovada, vai ser assinada por todos os presentes.

Assinado: "Quatro"

Direção :




Presidente

Vice-presidente

Secretário

Tesoureiro

Vogal



CENTRO SOCIAL PAROQUIAL DE ANTAS

CONSELHO FISCAL

Ata nº 1/2025

Aos onze dias do mês de abril do ano de dois mil e vinte e cinco, pelas vinte e uma horas, reuniu-se, na sede do Centro, o Conselho Fiscal do Centro Social Paroquial de Antas, constituído por João Evangelista Albuquerque Antunes, Presidente, João Carlos Andrade Ferreira, Secretário e Maria Lisete Oliveira Cunha Guiomar, Vogal, e o Presidente da Direção do Centro Social e demais elementos da mesma, com o único ponto da Ordem de Trabalhos: -----

Apreciação da Conta de Gerência relativa ao ano de 2024. -----

Analizada e apreciada os documentos supra, o Conselho dá parecer favorável à sua aprovação. Igualmente emite um voto de louvor a todos aqueles que têm contribuído para a prossecução dos objetivos do Centro. --

E nada mais tendo sido tratado, foi encerrada a reunião, da qual se lavrou a presente ata que, depois de lida e retificada e aprovada, será assinada pelos Membros do Conselho Fiscal. -----

Presidente, João Evangelista Albuquerque Antunes

Secretário, João Carlos Andrade Ferreira

Vogal Maria Lisete Oliveira Cunha Guiomar